

১. লগইন এবং প্রোফাইল ব্যবস্থাপনা

১.১ উদ্যোক্তা পোর্টাল সিস্টেমে লগ-ইন

যেকোনো ব্রাউজারের এড্রেস বারে উদ্যোক্তা পোর্টালের ওয়েব লিংক “<https://ecc-beta.doe.gov.bd/login>” টাইপ করে কীবোর্ড এর “Enter” বাটনে প্রেস করলে উদ্যোক্তা পোর্টাল সিস্টেমে লগইন করার পেইজ আসবে। উদ্যোক্তা পোর্টাল সিস্টেমে প্রবেশ করার জন্য প্রত্যেক উদ্যোক্তার একটি ই-মেইল আইডি এবং পাসওয়ার্ড থাকতে হবে। লগইন পেইজে দুইটি প্যানেল রয়েছে। যেমন:

১. লগ-ইন প্যানেল
২. হেল্প ডেস্ক প্যানেল



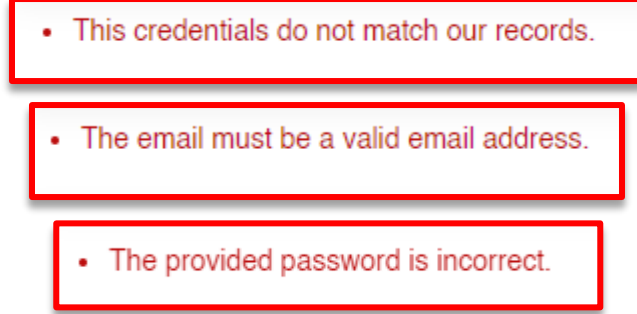
চিত্র: লগ-ইন প্যানেল

১.১.১ উদ্যোক্তা পোর্টাল লগ-ইন প্যানেল:

উদ্যোক্তা পোর্টাল সিস্টেমে লগ-ইন করার জন্য প্রত্যেক উদ্যোক্তার নিজস্ব ই-মেইল আইডি এবং পাসওয়ার্ড থাকতে হবে। ইউজার আইডি হিসাবে ই-মেইল আইডি ব্যবহার করা যাবে। সিস্টেমে প্রবেশ করার জন্য, নিচের ধাপ গুলো অনুসরণ করতে হবে:

- ইনপুট ফিল্ডে উদ্যোক্তার ই-মেইল আইডি এবং পাসওয়ার্ড দিতে হবে। [ই-মেইল আইডি এবং পাসওয়ার্ড অবশ্যই ইংরেজিতে লিখতে হবে]

- এরপর 'Log In' বাটনে ক্লিক করতে হবে।
- ডিফল্টভাবে উদ্যোক্তা ড্যাশবোর্ড পেইজ দেখতে পাবে।
- লগইন ব্যর্থ হওয়ার ক্ষেত্রে যথাযথ ই-মেইল আইডি না পাওয়া গেলে “The E-mail must be a valid E-mail”, প্রদত্ত ই-মেইল বা পাসওয়ার্ড দিয়ে সিস্টেমে পূর্বে নিবন্ধিত না হলে “This credentials do not match our records”, পাসওয়ার্ড ভুল লিখলে “The provided password is incorrect” মেসেজ দেখাবে।



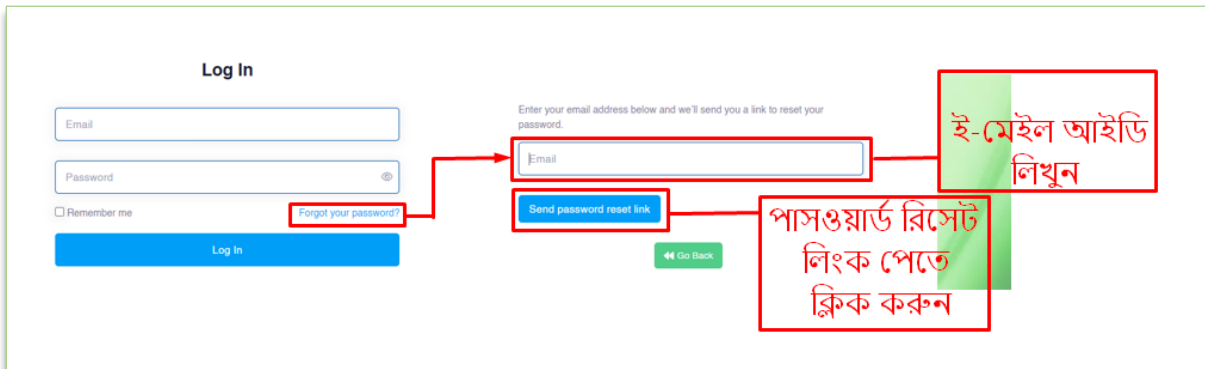
চিত্র: লগইন প্যানেল

ত্রুটি নোটিফিকেশন: ভুল ই-মেইল আইডি অথবা ভুল পাসওয়ার্ড প্রদান করলে ত্রুটি নোটিফিকেশনটি আসবে। এক্ষেত্রে সিস্টেমে প্রবেশ করার জন্য পুনরায় সঠিক ই-মেইল আইডি অথবা পাসওয়ার্ড প্রদান করতে হবে।

১.১.১.১ লগ-ইন পেইজ থেকে পাসওয়ার্ড রিসেট:

উদ্যোক্তা যদি পাসওয়ার্ড ভুলে যান অথবা পাসওয়ার্ড রিসেট করতে চান তাহলে, নিচের পদ্ধতি অনুসরণ করতে হবে।

- উদ্যোক্তাকে “Forgot your Password?” এই টেক্সট লিংকে ক্লিক করতে হবে।
- উক্ত লিংকে ক্লিক করলে সিস্টেম স্বয়ংক্রিয়ভাবে উদ্যোক্তাকে উদ্যোক্তা অথেনটিকেশন সিস্টেম এ নিয়ে যাবে।
- পাসওয়ার্ড রিসেটের জন্য “E-mail” ফিল্ডে উদ্যোক্তাকে তার ই-মেইল আইডি টাইপ করতে হবে।



চিত্র: পাসওয়ার্ড রিসেট

- উদ্যোক্তা ই-মেইল দিয়ে পাসওয়ার্ড রিসেট করলে তার ই-মেইলে একটি ইউ আর এল যাবে।
- উক্ত ইউ আর এল-এ ক্লিক করলে উদ্যোক্তাকে নতুন পাসওয়ার্ড দেওয়ার জন্য একটি উইন্ডো ওপেন হবে। সেখানে প্রথম টেক্সট ফিল্ডে নতুন পাসওয়ার্ডটি টাইপ করতে হবে।
- দ্বিতীয় টেক্সট ফিল্ডে পুনরায় পাসওয়ার্ডটি টাইপ করে সংরক্ষণ করুন বাটনে ক্লিক করলে পাসওয়ার্ডটি পরিবর্তন হয়ে যাবে।

১.১.২ উদ্যোক্তা পোর্টাল নিবন্ধন প্যানেল:

উদ্যোক্তা পোর্টাল সিস্টেমে নতুন উদ্যোক্তা হিসেবে রেজিস্ট্রেশন করার জন্য প্রত্যেক উদ্যোক্তার তার নিজস্ব ই-মেইল আইডি ব্যবহার করতে হবে।

The image shows a 'Log In' form with the following elements:

- Email** input field
- Password** input field with a visibility toggle icon
- Remember me
- [Forgot your password?](#)
- Log In** button
- [Not registered yet? Create new account](#) link

A red box highlights the 'Create new account' link, and a red arrow points from it to another red box containing the text 'নতুন উদ্যোক্তা নিবন্ধন প্যানেল' (New User Registration Panel).

চিত্র: উদ্যোক্তা নিবন্ধন প্যানেল

সিস্টেমে প্রবেশ করার জন্য, নিচের ধাপ গুলো অনুসরণ করতে হবে:

- পূর্বে নিবন্ধনকৃত না হলে উদ্যোক্তাকে “Create new account” টেক্সট লিংকে ক্লিক করতে হবে। লিংকে ক্লিক করলে উদ্যোক্তার জন্য একটি নিবন্ধন ফরম আসবে। ফরমটি নিম্নরূপঃ

Entrepreneur Registration

Email *

Mobile *

Password *

Confirm Password *

Sign Up

Already Registered? [Sign In](#)

ই-মেইল আইডি লিখুন

মোবাইল নম্বর লিখুন

পাসওয়ার্ড লিখুন

পাসওয়ার্ডটি পুনরায় লিখুন

নিবন্ধন করতে ক্লিক করুন

Password must be at least 8 characters, must contain at least one uppercase and one lowercase letter, at least one symbol and one number

Confirm password must be same as password

চিত্র: উদ্যোক্তা নিবন্ধন ফর্ম

- ইনপুট ফিল্ডে উদ্যোক্তার ই-মেইল আইডি, মোবাইল নম্বর এবং পাসওয়ার্ড দিতে হবে। [ই-মেইল আইডি, মোবাইল নম্বর এবং পাসওয়ার্ড অবশ্যই ইংরেজিতে লিখতে হবে]
- এরপর 'Sign Up' বাটনে ক্লিক করতে হবে, সাইন-আপ সফল হলে উদ্যোক্তার ই-মেইলের মাধ্যমে ভারিফিকেশনের জন্য নিম্নের চিত্রের ন্যায় নোটিফিকেশন প্রদর্শিত হবে-

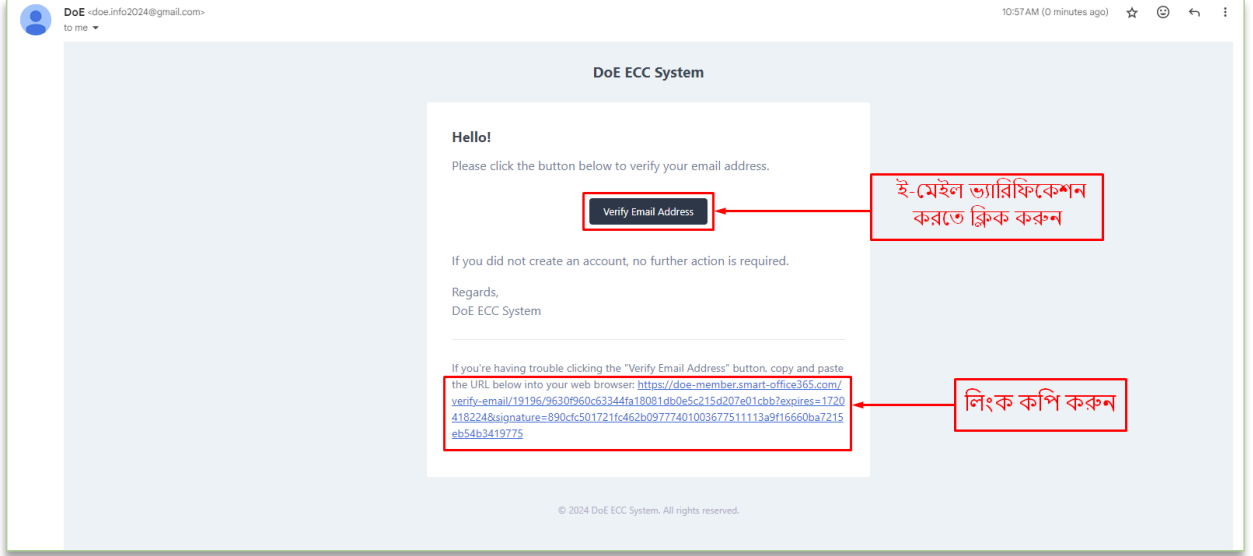
Thanks for signing up! Before getting started, could you verify your email address by clicking on the link we just emailed to you? If you didn't receive the email, we will gladly send you another.

Resend Verification Email

Sign Out

চিত্র: ই-মেইল ভারিফিকেশন নোটিফিকেশন

- ভ্যারিফিকেশন লিংক ই-মেইল না পাওয়া গেলে “Resend Verification Email” বাটনে ক্লিক করার মাধ্যমে ই-মেইলে পুনরায় একটি ভ্যারিফিকেশন লিংক পাওয়া যাবে। সিস্টেমে প্রবেশ না করতে চাইলে উদ্যোক্তা “Sign Out” বাটনে ক্লিক করবেন।



চিত্র: ই-মেইল ভ্যারিফিকেশন

- ই-মেইল ভ্যারিফিকেশনের জন্য ব্যবহৃত ই-মেইলে একটি ভ্যারিফিকেশন লিংক এবং একটি বাটন পাওয়া যাবে। যদি উদ্যোক্তা একই ব্রাউজারে ই-মেইল আইডি লগ-ইন করে থাকেন তবে তিনি “Verify Email Address” বাটনে ক্লিক করলে সিস্টেমটি স্বয়ংক্রিয়ভাবে উদ্যোক্তাকে তথ্য প্রদান করার জন্য উদ্যোক্তা তথ্য প্রদান পেইজে নিয়ে যাবেন।
- যদি উদ্যোক্তা ই-মেইল এবং উদ্যোক্তা পোর্টাল ভিন্ন ভিন্ন ব্রাউজারে ব্যবহার করে থাকেন তবে ই-মেইলে প্রদানকৃত লিংকটি কপি করে ব্রাউজারের এড্রেসবারে প্রদান করলে স্বয়ংক্রিয়ভাবে উদ্যোক্তাকে তথ্য প্রদান করার জন্য উদ্যোক্তা তথ্য প্রদান পেইজে নিয়ে যাবেন।
- ডিফল্টভাবে উদ্যোক্তা তথ্য প্রদান পেইজ দেখাবে, যেখানে উদ্যোক্তা তার এনআইডি এবং জন্মসাল প্রদানের মাধ্যমে উদ্যোক্তা ভ্যারিফিকেশনের জন্য “Verified” বাটনে ক্লিক করবেন।
- সেখান থেকে তাকে কিছু ব্যক্তিগত তথ্য প্রদান করে তার আবেদন সংক্রান্ত সকল কার্যক্রমের জন্য প্রবাহ চিত্র অনুযায়ী এগিয়ে যেতে হবে।

চিত্র: এনআইডি ভ্যারিফিকেশন

- ভ্যারিফিকেশনের মাধ্যমে উদ্যোক্তার নাম স্বয়ংক্রিয়ভাবে পূরণ হয়ে যাবে।

চিত্র: উদ্যোক্তা প্রোফাইল তথ্য

- পরবর্তীতে উদ্যোক্তা তার প্রোফাইলের জন্য প্রোফাইল ফটো ও স্বাক্ষর আপলোড করবেন। সেইসাথে অন্যান্য ফিল্ডগুলো পূরণ করে পরবর্তী পেইজে তথ্য প্রদান করবেন।
- উদ্যোক্তা পরবর্তী পেইজে এসে তার কোম্পানি তথ্য প্রদান করবেন। কোম্পানি তথ্য পেইজে উদ্যোক্তা নিম্নোক্ত উপায়ে তার কোম্পানির ধরন বাছাই করতে পারবেন।
- এখানে পূর্বে প্রদত্ত কোম্পানি নাম “Name of the Industry/Project (প্রতিষ্ঠান বা প্রকল্পের নাম)” ফিল্ডে স্বয়ংক্রিয়ভাবে প্রদর্শিত হবে।
- “Type of the Industry/Project (প্রতিষ্ঠান বা প্রকল্পের ধরণ)” ড্রপডাউন ফিল্ডে ক্লিক করলে কোম্পানি ধরণের তালিকা প্রদর্শিত হবে। সেখান থেকে উদ্যোক্তা কোম্পানির ধরণ বাছাই করতে পারবেন।

Name of the Industry/ Project (প্রতিষ্ঠান বা প্রকল্পের নাম) *

Royal Village

Type of the Industry/ Project (প্রতিষ্ঠান বা প্রকল্পের ধরণ) *

Bottled food and beverages.

প্রতিষ্ঠানের ধরণ
বাছাই করতে
ক্লিক করুন

Boat Building (Excluding wooden boats).

Bottled food and beverages. ✓

Brick production.

Bridge construction (100 meters to 500 meters).

Bridge/flyover construction (above 500 meters).

Candy (daily production capacity up to 500 kilograms).

চিত্র: উদ্যোক্তা কোম্পানি(ধরণ) তথ্য

- কোম্পানি ধরণ বাছাই করলে পরবর্তী “Class of the Industry/ Project (প্রতিষ্ঠান বা প্রকল্পের শ্রেণি)” ফিল্ডে কোম্পানির ধরণ অনুযায়ী সিস্টেম থেকে স্বয়ংক্রিয়ভাবে ক্যাটাগরি নির্ধারিত হয়ে যাবে এবং সেই শ্রেণি প্রতিষ্ঠান বা প্রকল্পের শ্রেণি “Industry Information” পেইজে দেখাবে।

Industry/ Project Information

Name of the Industry/ Project (প্রতিষ্ঠান বা প্রকল্পের নাম) *

Royal Village

Type of the Industry/ Project (প্রতিষ্ঠান বা প্রকল্পের ধরণ) *

Bottled food and beverages. ✓

Class of the Industry/ Project (প্রতিষ্ঠান বা প্রকল্পের শ্রেণি) *

Green

চিত্র: উদ্যোক্তা কোম্পানি তথ্য (শ্রেণি)

জ্ঞাতব্যঃ এখানে কোম্পানির ধরণ অনুযায়ী ৪টি ক্যাটাগরি প্রদর্শিত হয়। ক্যাটাগরি গুলো হলঃ

- ১। Green বা সবুজ শ্রেণি
- ২। Yellow বা হলুদ শ্রেণি
- ৩। Orange বা কমলা শ্রেণি
- ৪। Red বা লাল শ্রেণি

উদ্যোক্তার প্রদত্ত কোম্পানি যে ক্যাটাগরির/শ্রেণির আওতাধীন সে ক্যাটাগরি/শ্রেণি (সবুজ, হলুদ, কমলা, লাল) সিস্টেম কর্তৃক স্বয়ংক্রিয়ভাবে প্রদর্শিত হবে। যেমনঃ উদ্যোক্তা “Type of the Industry/Project (প্রতিষ্ঠান বা প্রকল্পের ধরণ)” ফিল্ডে “Bottled food and beverages” করলেন। এ ধরণের প্রতিষ্ঠান “সবুজ” শ্রেণির অন্তর্ভুক্ত তাই সিস্টেম “Class of the Industry/Project (প্রতিষ্ঠান বা প্রকল্পের শ্রেণি)” তে স্বয়ংক্রিয়ভাবে সবুজ শ্রেণি বাছাই করে নিবে।

The screenshot shows a web form with the following fields and options:

- Name of the Industry/ Project (প্রতিষ্ঠান বা প্রকল্পের নাম) ***: Text input field containing "Royal Village".
- Type of the Industry/ Project (প্রতিষ্ঠান বা প্রকল্পের ধরণ) ***: Dropdown menu with "Bottled food and beverages." selected. This field is highlighted with a red border.
- Class of the Industry/ Project (প্রতিষ্ঠান বা প্রকল্পের শ্রেণি) ***: A list of four color-coded options: Green, Yellow, Orange, and Red. Each option has a corresponding colored square next to it. This entire section is also highlighted with a red border.

An arrow points from the selected "Bottled food and beverages." option in the dropdown menu to the "Green" class option in the list below.

চিত্র: উদ্যোক্তা কোম্পানি শ্রেণি

Locational Address of the Industry/ Project (প্রতিষ্ঠান বা প্রকল্পের অবস্থানগত ঠিকানা) *

District (প্রতিষ্ঠান বা প্রকল্পের জেলা) *

--Select--

Bagerhat

Bandarban

Barguna

Barishal

Bhola

প্রতিষ্ঠানের ঠিকানা লিখুন

জেলা বাছাই করুন

চিত্র: উদ্যোক্তা কোম্পানি তথ্য

- উদ্যোক্তার কোম্পানি কোথায় স্থাপন করা হবে তা “Location of the Industry/Project (প্রতিষ্ঠান/প্রকল্পের ঠিকানা)” ফিল্ডে উল্লেখ করতে হবে।
- পরবর্তী ফিল্ডে উদ্যোক্তার উল্লেখিত ঠিকানা কোন জেলার অন্তর্ভুক্ত ড্রপডাউন থেকে সেই জেলা বাছাই করতে হবে।

District (প্রতিষ্ঠান বা প্রকল্পের জেলা) *

× Dhaka

Upazila (প্রতিষ্ঠান বা প্রকল্পের উপজেলা) *

উপজেলা বাছাই করুন

---Select---

[Dhaka] - ADABOR

[Dhaka] - BADDA

[Dhaka] - BANGSHAL

[Dhaka] - BIMAN BANDAR

[Dhaka] - BANANI

চিত্র: উদ্যোক্তা কোম্পানি তথ্য

- পূর্ববর্তী “District (প্রতিষ্ঠান বা প্রকল্পের জেলা)” ফিল্ডে বাছাইকৃত জেলার ওপর ভিত্তি করে পরবর্তী “Upazila (প্রতিষ্ঠান বা প্রকল্পের উপজেলা)” ফিল্ডের ড্রপডাউন থেকে উপজেলা বাছাই করতে হবে।
- পরবর্তী “Office Address (প্রতিষ্ঠান বা প্রকল্প অফিসের ঠিকানা)” ফিল্ডে প্রতিষ্ঠান অফিসের অবস্থান অনুযায়ী ঠিকানা লিখতে হবে।

চিত্র: উদ্যোক্তা কোম্পানি তথ্য

- উদ্যোক্তা “Office Address (প্রতিষ্ঠান বা প্রকল্পের অফিসের ঠিকানা)” লিখতে পারবেন অথবা পূর্ববর্তী ফিল্ডের ন্যায় একই ঠিকানা হলে “Same as above address” রেডিও বাটনটিতে ক্লিক করলে ফিল্ডটি স্বয়ংক্রিয়ভাবে পূরণ হয়ে যাবে।

চিত্র: উদ্যোক্তা কোম্পানি তথ্য

- “Is this a proposed/existing Industry/Project (প্রস্তাবিত/ বিদ্যমান প্রতিষ্ঠান বা প্রকল্প)” ফিল্ডের ড্রপডাউনে ক্লিক করলে উদ্যোক্তার বাছাইকরণের জন্য ৩টি অপশন দেখতে পাবেন। তা হলঃ

১। Proposed- যদি উদ্যোক্তা একেবারেই নতুন হয়ে থাকেন তবে তিনি এটি বাছাই করবেন।

২। Existing- যদি উদ্যোক্তার বিনিয়োগ খাত বা ব্যবসা চলমান থাকে তবে তিনি এটি বাছাই করবেন।

৩। Extension- আর যদি উদ্যোক্তার বিনিয়োগ খাত বা ব্যবসা চলমান থাকে কিন্তু তিনি চাচ্ছেন তার বিনিয়োগ খাত আরো বৃদ্ধি করতে সেক্ষত্রে তিনি এই অপশন বাছাই করবেন।

চিত্র: উদ্যোক্তা কোম্পানি তথ্য

- “Nature of the Industry/Project (প্রতিষ্ঠান বা প্রকল্পের প্রকৃতি)” ফিল্ডের ড্রপডাউনে ক্লিক করলে উদ্যোক্তার বাছাইকরনের জন্য ৩টি অপশন দেখতে পাবেন। তা হলঃ
 - ১। Industry- যদি উদ্যোক্তার উদ্যোগকৃত বিনিয়োগ খাত কল-কারখানা বিষয়ক হয়ে থাকে তবে তিনি এটি বাছাই করবেন।
 - ২। Health Service- যদি ব্যবহারকারীর উদ্যোগকৃত বিনিয়োগ খাত স্বাস্থ্য-সেবা বিষয়ক হয়ে থাকে তবে তিনি এটি বাছাই করবেন।
 - ৩। Infrastructure- যদি ব্যবহারকারীর উদ্যোগকৃত বিনিয়োগ খাত নির্মাণ বিষয়ক হয়ে থাকে তবে তিনি এটি বাছাই করবেন।

The image shows a form with two input fields for 'Total Investment (সর্বমোট বিনিয়োগের পরিমাণ) টাকায় *'. The left field contains '0' and 'In word : Zero'. The right field contains '2000000' and 'In word : Twenty Lac'. A red box above the right field contains the text 'বিনিয়োগকৃত টাকার পরিমাণ লিখুন' with a red arrow pointing to the input field.

চিত্র: উদ্যোক্তা কোম্পানি তথ্য

- “Total Investment (সর্বমোট বিনিয়োগের পরিমাণ) টাকায়” ফিল্ডে ক্লিক করে উদ্যোক্তা বিনিয়োগকৃত টাকার পরিমাণ উল্লেখ করবেন।
- বিনিয়োগকৃত টাকা উল্লেখ করলে উক্ত ফিল্ডের নিচে “In word” সেকশনে বিনিয়োগকৃত টাকার পরিমাণ কথায় প্রদর্শিত হবে।

The image shows a form with a text input field for 'Total Land Area of Industry/ Project (শিল্প বা প্রকল্পের মোট জমির পরিমাণ) *'. The field is currently empty. A red box above the field contains the text 'জমির পরিমাণ লিখুন' with a red arrow pointing to the input field.

চিত্র: উদ্যোক্তা কোম্পানি তথ্য

- “Total Land Area of Industry/ Project (শিল্প বা প্রকল্পের মোট জমির পরিমাণ)” ফিল্ডে উদ্যোক্তা তার বিনিয়োগকৃত জমির পরিমাণ উল্লেখ করবেন।

Land Unit(জমির একক) *

---Select---

ক্লিক করুন

Land Unit(জমির একক) *

---Select---

---Select---

Acres

Square Meters

বাছাই করুন

চিত্র: উদ্যোক্তা কোম্পানি তথ্য

- উদ্যোক্তা “Land Unit (জমির একক)” ফিল্ড থেকে বিনিয়োগকৃত জমির পরিমাণকে প্রকাশ করতে একক বাছাই করবেন। এখান থেকে তিনি ২ ধরনের (একর, স্কয়ার মিটার) একক বাছাই করতে পারবেন।

বাছাই করুন

Is this industry located/ to be located in EPZ/ Economic Zone/ BSCIC/ Other Industrial Area (রেডানি প্রক্রিয়াকরণ বা অর্থনৈতিক অঞ্চল বা বিসিক বা অন্য কোন শিল্প নগরীতে অবস্থিত কি না)?

Yes No

Is this industry located/ to be located in EPZ/ Economic Zone/ BSCIC/ Other Industrial Area (রেডানি প্রক্রিয়াকরণ বা অর্থনৈতিক অঞ্চল বা বিসিক বা অন্য কোন শিল্প নগরীতে অবস্থিত কি না)?

Yes No

চিত্র: উদ্যোক্তা কোম্পানি তথ্য

- উদ্যোক্তার প্রতিষ্ঠান যদি কোন রপ্তানি প্রক্রিয়াকরণ বা অর্থনৈতিক অঞ্চল বা বিসিক বা অন্য কোন শিল্প নগরীতে অবস্থিত হয়ে থাকে তবে “In this industry located/ to be located in EPZ/Economic Zone/ BSCIC/ Other Industrial Area (রপ্তানি প্রক্রিয়াকরণ বা অর্থনৈতিক অঞ্চল বা বিসিক বা অন্য কোন শিল্প নগরীতে অবস্থিত কি না?)” সেকশন থেকে উদ্যোক্তা “Yes” রেডিও বাটনটি বাছাই করবেন। আর যদি উদ্যোক্তার বাছাইকৃত ফলাফল “Yes” হয় তবে তার প্রতিষ্ঠানের জন্য অবস্থানগত সার্টিফিকেট নেওয়ার প্রয়োজন নেই। তার জন্য শুধুমাত্র পরিবেশগত সার্টিফিকেট নেওয়া আবশ্যিক।

বাছাই করুন

Is this industry located/ to be located in EPZ/ Economic Zone/ BSCIC/ Other Industrial Area (রেডানি প্রক্রিয়াকরণ বা অর্থনৈতিক অঞ্চল বা বিসিক বা অন্য কোন শিল্প নগরীতে অবস্থিত কি না)?

Yes No

Is this industry located/ to be located in EPZ/ Economic Zone/ BSCIC/ Other Industrial Area (রেডানি প্রক্রিয়াকরণ বা অর্থনৈতিক অঞ্চল বা বিসিক বা অন্য কোন শিল্প নগরীতে অবস্থিত কি না)?

Yes No

চিত্র: উদ্যোক্তা কোম্পানি তথ্য

- উদ্যোক্তার প্রতিষ্ঠান যদি কোন রপ্তানি প্রক্রিয়াকরণ বা অর্থনৈতিক অঞ্চল বা বিসিক বা অন্য কোন শিল্প নগরীতে অবস্থিত হয়ে থাকে তবে “In this industry located/ to be located in EPZ/Economic Zone/ BSCIC/ Other Industrial Area (রপ্তানি প্রক্রিয়াকরণ বা অর্থনৈতিক অঞ্চল বা বিসিক বা অন্য কোন শিল্প নগরীতে অবস্থিত কিনা)?” সেকশন থেকে উদ্যোক্তা “No” রেডিও বাটনটি বাছাই করবেন। আর যদি উদ্যোক্তার বাছাইকৃত ফলাফল “No” হয় তবে তার প্রতিষ্ঠানের জন্য অবস্থানগত সার্টিফিকেট নিতে হবে। তার প্রতিষ্ঠানের জন্য তিনি অবস্থানগত এবং পরিবেশগত ২ টি সার্টিফিকেট এর জন্য আবেদন প্রক্রিয়া অনুসরণ করবেন।

চিত্র: উদ্যোক্তা কোম্পানি তথ্য

- উদ্যোক্তা যদি পূর্বে কোন অর্গানাইজেশন থেকে তার প্রতিষ্ঠান এর জন্য নিবন্ধিত হয়ে থাকেন তবে কোন অর্গানাইজেশন থেকে নিবন্ধন করছেন তার সত্যতা যাচাইয়ের জন্য সে সংক্রান্ত ডকুমেন্ট “Industry Registration

Authority” ফিল্ডে আপলোড করবেন।

চিত্র: উদ্যোক্তা কোম্পানি তথ্য

- এখানে উদ্যোক্তাকে পূর্বে নিবন্ধিত নিবন্ধন পত্র/ রেজিস্ট্রেশন ডকুমেন্টটি “Industry Registration Document” ফিল্ডে আপলোড করতে হবে এবং ফাইল ডকুমেন্ট সাইজ অবশ্যই সর্বোচ্চ ৫ মেগা বাইট/ ৫ মেগা বাইটের কম হতে হবে।
- নিবন্ধিত ডকুমেন্টটি আপলোড করা হয়ে গেলে পেইজের ডান কর্নারে থাকা “Save & Continue” বাটনে ক্লিক করে প্রতিষ্ঠানের তথ্য গুলো সংরক্ষণ করে পরবর্তী সার্টিফিকেট এর জন্য আবেদন তথ্য পেইজে নিয়ে যাবেন।

১.১.২.১ প্রতিষ্ঠানের ধরণ ভিত্তিক আবেদন:

এ পর্যায়ে উদ্যোক্তার প্রতিষ্ঠান প্রধানত দুই ধরণের ছাড়পত্রের জন্য আবেদন প্রক্রিয়া সম্পন্ন করতে পারেন। সেগুলো হলোঃ

১। **অবস্থানগত ছাড়পত্রঃ** অবস্থানগত ছাড়পত্র প্রযোজ্য হয় দুটি বিষয়ের ওপর ভিত্তি করে। যেমন-

১। প্রতিষ্ঠানটি রপ্তানি প্রক্রিয়াকরণ, অর্থনৈতিক অঞ্চল, বিসিক বা অন্য কোন শিল্প নগরীতে অবস্থিত কিনা এবং

২। প্রতিষ্ঠানটি কোন শ্রেণির অন্তর্ভুক্ত।

এখানে সবুজ শ্রেণীভুক্ত প্রতিষ্ঠানের অবস্থানগত ছাড়পত্রের প্রয়োজন নেই। হলুদ, কমলা ও লাল শ্রেণীভুক্ত প্রতিষ্ঠানের অবস্থানগত ছাড়পত্র বাধ্যতামূলক।

২। **পরিবেশগত ছাড়পত্রঃ** পরিবেশগত ছাড়পত্র পেতে বিবেচনা করতে হয় যে, প্রতিষ্ঠানের উৎপাদন কৃত পণ্য বা প্রতিষ্ঠানের পরিবেশ আশেপাশের পরিবেশের ওপর কতটা প্রভাব ফেলেছে তার ওপর। তাই প্রত্যেক শ্রেণির প্রতিষ্ঠানের প্রতিষ্ঠান শুরু করার আগেই পরিবেশগত ছাড়পত্র গ্রহন করতে হয়।

- উদ্যোক্তা যদি সবুজ শ্রেণীভুক্ত এবং প্রস্তাবিত প্রতিষ্ঠান হয় তবে তার প্রোফাইলে পরিবেশগত ছাড়পত্রের জন্য আবেদন ফরম পাবেন। এবং আবেদন ফরমটি হবে নিম্নরূপঃ

Application Forms (আবেদনপত্র সমূহ)

পরিবেশগত ছাড়পত্র এর জন্য আবেদনপত্র (সিপি প্রতিষ্ঠান)

Apply

আবেদন করতে ক্লিক করুন

আবেদন সংক্রান্ত তথ্য

পরিবেশগত ছাড়পত্র এর জন্য আবেদনপত্র (সিপি প্রতিষ্ঠান)

Apply

Clearance Fee	
Green Category	BDT 690,000
Processing Time	
Green Category	7 Working Days
Service Description	
Required Documents	
1. ফরম-৩' অনুযায়ী প্রয়োজ্য মাপ পূরণপূর্বক অনলাইনে আবেদন	
2. নির্ধারিত ছাড়পত্র ফি* এবং ছাড়পত্র ফি র উপর সরকার নির্ধারিত ছাট অফ প্রদানের প্রমাণ	
3. সোসেশন মাস ও গে-আউট প্রদান	
4. জমির স্বত্বসিপি ও মৌজা মাপপত্র স্বাক্ষর কার্যালয়ের মাপিকরনা নথিপত্রসিপি। অন্যান্য পর্চা / শীট / ছাড়পত্র মুদ্রিতপত্র	
৫. প্রকল্পের/ইউজার/রাজস্ব/মুদ্রা/ইউজার কর্তৃপক্ষ/স্থানীয় কর্তৃপক্ষের সরকারি অনুমতিপত্র (প্রয়োজ্য ক্ষেত্রে)। যেমন: সরকারি বা বেসরকারি অঞ্চলি প্রতিস্থাপন/অফিস, অফিসের অফিস বা বিসিক সিল্প নগরীতে স্থাপিত বা স্থাপিত সিল্প প্রতিষ্ঠান বা প্রকল্পের ক্ষেত্রে স্থানীয় কর্তৃপক্ষের অনুমতিপত্র প্রয়োজ্য নয়।	
6. উদ্যোক্তার আইন পরিচয়পত্র	
7. সিপি প্রতিষ্ঠান বা প্রকল্পের বিশেষ বিজ্ঞান BIDA / BSCIC/ স্থানীয় অধিদপ্তরে নিবন্ধনপত্র (প্রয়োজ্য ক্ষেত্রে)	
8. প্রয়োজনীয় অন্যান্য স্বত্বসিপি (প্রয়োজ্য ক্ষেত্রে)। যেমন: সি.এনসি / এনসিপি / এল.এনসি / স্থানীয় গ্যাস সিস্টেম, সেপটন এর জন্য সড়ক ও জনস্বাস্থ্য অধিদপ্তরে অনুমতি/অনুমতিপত্র।	

চিত্র: পরিবেশগত ছাড়পত্রের জন্য আবেদন তথ্য

- উদ্যোক্তা যখন পরিবেশগত ছাড়পত্রের জন্য “Apply” বাটনে ক্লিক করছেন তখন একটি ফরম আসবে উদ্যোক্তা দ্বারা পূরণ করার জন্য। প্রথমত কয়েকটি ফিল্ড পূর্বের দেওয়া তথ্য দ্বারা পরিপূর্ণ হবে। বাকি ফিল্ড গুলোতে উদ্যোক্তা প্রয়োজনীয় তথ্য প্রদান করবেন।

পরিবেশগত ছাড়পত্র এর জন্য আবেদনপত্র (শিল্প প্রতিষ্ঠান) , শ্রেণী - সবুজ Form List

১। শিল্প প্রতিষ্ঠানের নাম :
Tapp Food & Beverage

(ক) শিল্প প্রতিষ্ঠানের সংস্থাপন ঠিকানা : chairman Bari
(খ) সফিসের বর্তমান ঠিকানা : chairman Bari, DOHAR, Dhaka

২। প্রস্তাবিত শিল্প প্রতিষ্ঠান :
(ক) পছন্দ্য প্রকল্প ব্যয় (টাকা) : 5000000000
(খ) মোট জমির পরিমাণ : 10 জমির একক * Acres
(গ) নির্মাণ কাজের তারিখ : dd----yyyy
(ঘ) নির্মাণ সমাপ্তির তারিখ : dd----yyyy

(৩) শিল্প প্রতিষ্ঠানের পরীক্ষামূলক উৎপাদনের তারিখ : dd----yyyy

৩। প্রস্তাবিত প্রকল্প পরিবেশগত সংকটাপন্ন এলাকাভুক্ত কিংবা তফসিল-৯ এ বর্ণিত নিষিদ্ধ এলাকার অন্তর্ভুক্ত কী না : হ্যাঁ না

৪। উৎপাদন প্রক্রিয়ার নাম ও পরিমাণ (সৈনিক/মাসিক/বার্ষিক) :
নাম : পরিমাণ একক সহ উল্লেখ করুন : সৈনিক/মাসিক/বার্ষিক :

৫। (ক) কারখানার নাম ও পরিমাণ (সৈনিক/মাসিক/বার্ষিক) :
নাম : পরিমাণ একক সহ উল্লেখ করুন : সৈনিক/মাসিক/বার্ষিক : কারখানার উৎস :

চিত্র: পরিবেশগত ছাড়পত্রের জন্য আবেদন তথ্য

- এখানে “প্রস্তাবিত প্রকল্প পরিবেশগত সংকটাপন্ন এলাকাভুক্ত কিংবা তফসিল-৯ এ বর্ণিত নিষিদ্ধ এলাকার অন্তর্ভুক্ত কী না” এই অংশটিতে সবুজ শ্রেণির ক্ষেত্রে “না” বাছাই করবেন। কেননা সবুজ শ্রেণি নির্ধারন হয়েছে এই ধরনের উৎপাদনশীল প্রতিষ্ঠান এর পরিবেশের ওপর কোন ক্ষতিকর দিক নেই বলেই, তাই এ ক্ষেত্রে উদ্যোক্তা “না” বাছাই করবেন।

- বাকি সকল ফিল্ড গুলোতে প্রয়োজনীয় তথ্য লিখে অথবা ড্রপডাউনের মাধ্যমে বাছাই করবেন বা ফাইল আপলোড করবেন।

৯) (ক) সৈনিক পদে ব্যবহারের পরিমাণ(দশ মিনুট) : (খ) পাসের টাইম (হেয়ার কেটে একটিক টগেবে করুন) :

১১) (ক) সৈনিক সন্থার তরল বর্জ্যের পরিমাণ (দশমিটার) : (খ) তরল বর্জ্যের নির্গমনস্থান :

১২) গ্যারীজ মুখেরে প্রকৃতি এবং ইহের নির্গমন পদ্ধতি :

১৩) সন্থার শব্দবহুরে টগন ও শব্দবহুর নিমন্তন বহহু :

১৪) কঠিন বর্জ্য বহহুহাননা পদ্ধতি :

১৫) তরল বর্জ্য পরিশোধন বহহুহু (হেয়ার কেটে) :

১০) কঠিন বর্জ্যের প্রকৃতি :

১১) (ক) সৈনিক সন্থার তরল বর্জ্যের পরিমাণ (দশমিটার) : (খ) তরল বর্জ্যের নির্গমনস্থান :

১২) গ্যারীজ মুখেরে প্রকৃতি এবং ইহের নির্গমন পদ্ধতি :

১৩) সন্থার শব্দবহুরে টগন ও শব্দবহুর নিমন্তন বহহু :

১৪) কঠিন বর্জ্য বহহুহাননা পদ্ধতি :

১৫) তরল বর্জ্য পরিশোধন বহহুহু (হেয়ার কেটে) :

চিত্র: পরিবেশগত ছাড়পত্রের জন্য আবেদন তথ্য

- উদ্যোক্তা কোন ডকুমেন্ট আপলোড করার ক্ষেত্রে ফাইল সাইজ বিবেচনা করে ফাইল বাছাই করে আপলোড করবেন।
- যদি প্রয়োজন হয় তবে চাইলে একের অধিক ফিল্ড বাড়িয়ে নেওয়া যাবে। ফিল্ড বাড়াতে “+” চিহ্নিত বাটনে ক্লিক করলে নতুন ফিল্ড প্রকাশিত হবে।

১৬) বাস্তবস্থান সিলেক্ট করুন (এছোফো ফোল্ডার) ** :

১৭) পেশাগত বাস্তবস্থান ও শিক্ষাপত্রের তথ্য প্রবেশ করুন :

১৮) ছবি তুলুন ও সীলিত করুন : (সর্বোচ্চ ৫ মেগা বাইট) ছবি তুলুন বা সীলিত করুন (সর্বোচ্চ ৫ মেগা বাইট)

19) বাস্তবস্থান সিলেক্ট করুন (এছোফো ফোল্ডার) : (সর্বোচ্চ ৫ মেগা বাইট)

20) (ক) প্রোগ্রামিং পরিবেশগত সীলিত প্রতিবেদন/পরিবেশগত প্রোগ্রামিং পরিবেশগত সীলিত প্রতিবেদন (এছোফো ফোল্ডার) : (সর্বোচ্চ ২০ মেগা বাইট) (খ) পরিবেশগত বাস্তবস্থান পরিবেশগত (এছোফো ফোল্ডার) : (সর্বোচ্চ ৫ মেগা বাইট)

21) সমস্যা সমাধান সীলিত প্রতিবেদন (এছোফো ফোল্ডার) : (সর্বোচ্চ ৫ মেগা বাইট)

22) (ক) প্রোগ্রামিং অন্যান্য তথ্য প্রবেশ : (এছোফো ফোল্ডার) : (সর্বোচ্চ ৫ মেগা বাইট)

(খ) প্রোগ্রামিং অন্যান্য তথ্য প্রবেশ : (এছোফো ফোল্ডার) : (সর্বোচ্চ ৫ মেগা বাইট)

(গ) প্রোগ্রামিং অন্যান্য তথ্য প্রবেশ : (এছোফো ফোল্ডার) : (সর্বোচ্চ ৫ মেগা বাইট)

[Save Application](#)

চিত্র: পরিবেশগত ছাড়পত্রের জন্য আবেদন তথ্য

- এখানে উদ্যোক্তা প্রতিটি ফিল্ডে প্রয়োজনীয় তথ্য লিখবেন অথবা ফিল্ডে ক্লিক করলে আপলোড করার জন্য নিজ কম্পিউটার থেকে নির্দিষ্ট সাইজের ফাইল বাছাই করতে পারবেন।
- সকল তথ্য প্রদান করে উদ্যোক্তা তথ্য গুলো সংরক্ষণ করার জন্য এ পর্যায়ে “Save Application” বাটনে ক্লিক করবেন।
- তথ্য গুলো সংরক্ষণ করার পরপরই উদ্যোক্তাকে “Confirm” করার জন্য বা “Edit” করার জন্য “Submitted Applications” মেন্যু পেইজে নিয়ে যাবেন।

পরিবেশগত ছাড়পত্রের জন্য আবেদন (শিল্প প্রতিষ্ঠান) , প্রোগ্রামিং - সবুজ

[Application List](#)

[Edit](#) [Confirm](#) [Print](#) [Tracking](#)

পরিবেশগত ছাড়পত্রের জন্য আবেদন
বিধি ৯ এর উপ-বিধি (১), বিধি ১০ এর উপ-বিধি (১), বিধি ১১ এর উপ-বিধি (১), বিধি ১২ এর উপ-বিধি (১), বিধি ১৪ এর উপ-বিধি (১) ও বিধি ২৩ এর উপ-বিধি (৪) প্রযোজ্য
শিল্প প্রতিষ্ঠানের নাম

বহাল:
উপ-বিভাগ
সকাল থেকে কার্যকর
সকাল

জানা:
আমি আমার বিদ্যমান শিল্প প্রতিষ্ঠান এর জন্য নিম্নে প্রাপ্ত তথ্যসমূহ প্রকাশ করে আবেদন করছি।

১) শিল্প প্রতিষ্ঠানের নাম : Tapp Food & Beverage
(ক) শিল্প প্রতিষ্ঠানের সংস্থাপনকারী : chairman Bari, BADDA, Dhaka
(খ) পরিচালকের নাম : chairman Bari, DOHAR, Dhaka

২) বিদ্যমান শিল্প প্রতিষ্ঠান :
(ক) শিল্প প্রতিষ্ঠানের স্বেচ্ছা পঞ্জীয়ন নম্বর : 01-Jan-1970
(খ) মোট বিদ্যমান কক্ষ (টাকায়) : 0

৩) প্রোগ্রামিং পরিবেশগত সীলিত প্রতিবেদন/পরিবেশগত প্রোগ্রামিং পরিবেশগত সীলিত প্রতিবেদন (এছোফো ফোল্ডার) : (সর্বোচ্চ ২০ মেগা বাইট)

৪) উৎস প্রোগ্রামিং নাম ও পরিমাণ (স্ট্রিং/সংখ্যা/বৈশিষ্ট্য) :

ক্রমিক নং	প্রোগ্রামিং নাম	পরিমাণ	স্ট্রিং/সংখ্যা/বৈশিষ্ট্য
১	ফাইল	১০০ পিছ	স্ট্রিং

৫) (ক) পরিবেশগত ছাড়পত্রের নাম ও পরিমাণ (স্ট্রিং/সংখ্যা/বৈশিষ্ট্য) :

ক্রমিক নং	পরিবেশগত ছাড়পত্রের নাম	পরিমাণ	স্ট্রিং/সংখ্যা/বৈশিষ্ট্য	পরিবেশগত ছাড়পত্রের নাম
১	মদ্য	১০ মেগা	স্ট্রিং	স্থানীয় বাস্তবস্থান
২	সুস্থ	১০ মেগা	স্ট্রিং	স্থানীয় বাস্তবস্থান

৬) (ক) স্ট্রিং পানি বাস্তবস্থানের পরিমাণ (স্ট্রিং/সংখ্যা/বৈশিষ্ট্য) : 5
(খ) পানির উৎস : Ground Water, Supply Water

চিত্র: পরিবেশগত ছাড়পত্রের জন্য আবেদন নিশ্চিতকরণ

- এ পর্যায়ে উদ্যোক্তা চাইলে তার প্রদত্ত তথ্য গুলো সংশোধন করে নিতে পারবেন অথবা আবেদন সাবমিট করে দিতে পারবেন। যদি কোন সংশোধন প্রয়োজন হয় তবে “Edit” বাটনে ক্লিক করলে উদ্যোক্তাকে আবেদন এর জন্য তথ্য প্রদান পেইজে নিয়ে যাবেন।
- পূরণকৃত আবেদন তথ্য পেইজে গিয়ে উদ্যোক্তা তার প্রয়োজনীয় তথ্য পরিবর্তন করে পুনরায় সংরক্ষণ করে আবেদন নিশ্চিত করতে পারবেন। আবেদন নিশ্চিত করতে “Confirm” বাটনে ক্লিক করবেন।

পরবেশগত ছাড়পত্র নবায়নের আবেদনপত্র, শ্রেণী: [সর্বশেষ] List

confirm for payment

[Edit](#) [Confirm](#) [Print](#) [Tracking](#)

পরবেশগত ছাড়পত্র নবায়নের আবেদনপত্র
[বিধি ২১ এর উপ-বিধি (১) দ্রষ্টব্য]

বরাবর,
পরিচালক
ঢাকা মহানগর কার্যালয়
ঢাকা

জনাব,
আমি আমার বিদ্যমান শিশু প্রতিষ্ঠান/প্রকল্পের জন্য নিয়ে প্রদত্ত তথ্যাদিলাহ কাগজপত্র জমা দিয়া অবস্থানগত ছাড়পত্র নবায়নের জন্য আবেদন করিতেছি :

- ১। শিশু প্রতিষ্ঠান/প্রকল্পের নাম : A to Z Pharm
- ২। শিশু প্রতিষ্ঠান/প্রকল্পের ঠিকানা : badda, BADDA, Dhaka
- ৩। (ক) শিশু প্রতিষ্ঠানের ক্ষেত্রে :
(খ) উৎপন্ন প্রবাহের নাম ও পরিমাণ (সেমিক/মাসিক/বার্ষিক) :
- ৪। অবস্থানগত ছাড়পত্র জারির ন্যূনতম নম্বর : তারিখ :
(ক) সর্বশেষ নবায়নের তারিখ : মেয়াদ উত্তীর্ণের তারিখ :
- ৫। প্রকল্পে বিনিয়োগকৃত অর্থ (টাকায়) : 0 টাকা

চিত্র : পরবেশগত ছাড়পত্রের আবেদন ফর্মটি কনফার্ম

- ছাড়পত্রের জন্য আবেদন ফি প্রদান করার জন্য Submitted Application এ আসতে হবে। Submitted Application এ আসার পর “Payment” বাটনে ক্লিক করে পেমেন্ট প্রসেস সম্পন্ন করতে হবে।

Submitted Applications

6	290904	পরিবেশগত ছাড়পত্র নবায়নের আবেদনপত্র	Adison Footwear LTD	Yellow	Dhaka District		5,750	5,750	Confirmed	View Payment
7	290903	স্বাভাবিক পরীক্ষার জন্য আবেদনপত্র	Skytapp Footwear LTD	Yellow	Dhaka Laboratory		115,920	0	Confirmed	View Payment
8	290895	পরিবেশগত ছাড়পত্র এর জন্য আবেদনপত্র (শিল্প প্রতিষ্ঠান)	Skytapp Footwear LTD	Yellow	Dhaka District	20-Oct-2024	2,300	2,300	Submitted	View
9	290892	অবস্থানগত ছাড়পত্র এর জন্য আবেদনপত্র (শিল্প প্রতিষ্ঠান)	Skytapp Footwear LTD	Yellow	Dhaka District	20-Oct-2024	2,300	2,300	Submitted	View
10	290891	পরিবেশগত ছাড়পত্র এর জন্য আবেদনপত্র	Tappware Solution Limited	Orange	Dhaka(Metro)	20-Oct-2024	5,750	5,750	Submitted	View

চিত্র : অবস্থানগত ছাড়পত্রের পেমেন্ট

- ফি পেমেন্ট দুই ভাবে প্রদান করা যাবে, অনলাইন এবং ব্যাংকের মাধ্যমে।

Fee Payment

Payable Fee (Processing Fee)

Fee Amount = Tk. 2,000
VAT Amount = Tk. 300

Total Amount = Tk. 2,300

Make Payment (Online) Make Payment (Bank)

চিত্র : ছাড়পত্রের পেমেন্ট মাধ্যম

Fee Payment

Payable Fee (Processing Fee)

Fee Amount = Tk. 2,000
VAT Amount = Tk. 300

Total Amount = Tk. 2,300

[Make Payment \(Online\)](#)
[Make Payment \(Bank\)](#)

চিত্র : অবস্থানগত ছাড়পত্রের পেমেন্ট (ব্যাংক)

- ব্যাংকের মাধ্যমে পেমেন্ট করতে চাইলে “Make Payment (Bank)” অপশন সিলেক্ট করে সরাসরি ব্যাংকে টোকেন নিয়ে গিয়ে পেমেন্ট জমা করা যাবে।

OTC/Bank Payment

[Print](#)

পরিবেশ অধিদপ্তর
 গণপ্রজাতন্ত্রী বাংলাদেশ সরকার
 ঢাকা মহানগর কার্যালয়

ব্যাংকে ফি প্রদানের তথ্য

অনুগ্রহপূর্বক এই টোকেনটি প্রিন্ট করে তফসিলি ব্যাংকের যেকোন শাখায় ফি প্রদান করে ব্যাংক কর্তৃক প্রদত্ত চালান কপি সংগ্রহ করুন। ফি পরিশোধ করার পর আপনার আবেদন দাখিল করুন।

Entrepreneur Name: ABU BAKAR SIDDIQUE Industry/Project : Adison Footwear LTD Address : Gazipur, Test Branch, Dhaka Application Title : পরিবেশগত ছাড়পত্র এর জন্য আবেদনপত্র (শিল্প প্রতিষ্ঠান)। Application ID: 290910	Tracking No : 2425-0000063689 Fee Amount : Tk. 2300 Payment Date : 23-Oct-2024
---	--

চিত্র : টোকেন প্রিন্ট

সেক্ষেত্রে এই টোকেনটি প্রিন্ট করে তফসিলি ব্যাংকের যেকোন শাখায় ফি প্রদান করে ব্যাংক কর্তৃক প্রদত্ত চালান কপি সংগ্রহ করতে হবে।

Fee Payment

Payable Fee (Processing Fee)

Fee Amount = Tk. 2,000
VAT Amount = Tk. 300

Total Amount = Tk. 2,300

↑

চিত্র : ফি পেমেন্ট (অনলাইন)

অনলাইনের মাধ্যমে প্রদান করতে চাইলে, “Make Payment (Online)” এ ক্লিক করে করতে হবে।

- ক্লিক করার পর অটোমেটেড চালান সিস্টেম এর পেমেন্ট ড্যাশবোর্ডে নিয়ে যাবে। এখানে উদ্যোক্তার পেমেন্ট সংক্রান্ত তথ্য সিস্টেম থেকে নিয়ে নিবে।

অটোমেটেড চালান সিস্টেম

১। যে সরকারি প্রতিষ্ঠান
বরাবর যে উদ্দেশ্যে
চালান জমা দেওয়া হচ্ছে :

প্রধান কার্যালয়, পরিবেশ অধিদপ্তর-Head Office, Department of Env...

পরিবেশগত ছাড়পত্র ফি-Environmental clearance fee

২। কোন কোন খাতে কোর্ডে অর্থ জমা দেওয়া হচ্ছে

খাতের বিবরণ	টাকার পরিমাণ
1422319-পরিবেশগত ছাড়পত্র ফি	2000.00
1141101-দেশজ পণ্য ও সেবার ওপর মূসক	300.00
সর্বমোট টাকার পরিমাণ:	2300.00

৩। যে ব্যক্তি/প্রতিষ্ঠানের
নাম : ABU BAKAR SIDDIQUE

Not Applicable

চিত্র : পেমেন্ট ড্যাশবোর্ড

- এরপর নিচে স্ক্রল করে ব্যাংকিং চ্যানেল বাছাই করতে হবে। এখানে ৩ ভাবে ফি প্রদান করা যাবে-

- ১। ইন্টারনেট ব্যাংকিং
- ২। মোবাইল ব্যাংকিং (MFS)
- ৩। ব্যাংক কাউন্টারে জমা (OTC)

অটোমেটেড চালান সিস্টেম

সর্বমোট টাকার পরিমাণ: 2300.00

৩। যে ব্যক্তি/প্রতিষ্ঠানের অর্থ জমা দেওয়া হচ্ছে তার শনাক্তকরণ নম্বর: Not Applicable

৪। যোগাযোগের জন্য মোবাইল নম্বর: [*] 01997959717

ইমেইল: mahadi.tappware@gmail.com

৫। অর্থপ্রিশোধের জন্য ব্যাংক নির্বাচন: [*]

ইন্টারনেট ব্যাংকিং
 মোবাইল ব্যাংকিং (MFS)
 ব্যাংক কাউন্টারে জমা (OTC)

নাম : ABU BAKAR SIDDIQUE
 ঠিকানা : Skytapp Footwear LTD

AB Bank, Agrani Bank Limited, Bangladesh Commerce Bank Limited, Bangladesh Development Bank Limited, FI Bank Asia, BRAC BANK, Community Bank, Dutch-Bangla Bank, Eastern Bank Ltd., Arafat Bank Limited, Islami Bank Bangladesh Limited, midlandbank, Modhumoti Bank Limited, Mutual Trust Bank Ltd., National Bank Limited, NRB Bank, ONE Bank, Prime Bank, PI Banking, Shaheed Islami Bank, Sonali Bank Limited, Southeast Bank Limited, city bank, Premier Bank, TTB, UCB, Uttara Bank Limited

চিত্র : পেমেন্ট ড্যাশবোর্ড

- ইন্টারনেট ব্যাংকিং এর মাধ্যমে ফি প্রদান করতে চাইলে ইন্টারনেট ব্যাংকিং অপশনটি বাছাই করে যে ব্যাংকটির মাধ্যমে ফি প্রদান করতে চান সে ব্যাংকটি বেছে নিতে হবে। উদাহরণ স্বরূপঃ সিস্টেমে Dutch-Bangla Bank এর সাথে পেমেন্ট গেট-ওয়ে লিঙ্ক সম্বলিত Dutch-Bangla Bank এর মাধ্যমে পেমেন্টটি দেখানো হয়েছে।

অটোমেটেড চালান সিস্টেম

সর্বমোট টাকার পরিমাণ: 2300.00

৩। যে ব্যক্তি/প্রতিষ্ঠানের অর্থ জমা দেওয়া হচ্ছে তার শনাক্তকরণ নম্বর: Not Applicable

৪। যোগাযোগের জন্য মোবাইল নম্বর: [*] 01997959717

ইমেইল: mahadi.tappware@gmail.com

৫। অর্থপরিষোধের জন্য ব্যাংক নির্বাচন: [*]

ইন্টারনেট ব্যাংকিং মোবাইল ব্যাংকিং (MFS) ব্যাংক কাউন্টারে জমা (OTC)

নাম : ABU BAKAR SIDDIQUE
ঠিকানা : Skytapp Footwear LTD

চিত্র : পেমেন্ট ড্যাশবোর্ড

- এখন Dutch-Bangla Bank ক্লিক করে পেমেন্ট প্রসেসটি সম্পন্ন করতে হবে। এরপর “Save & Continue” তে ক্লিক করে পরবর্তী স্টেপ-এ আসতে হবে।

৫। অর্থপরিষোধের জন্য ব্যাংক নির্বাচন: [*]

ইন্টারনেট ব্যাংকিং মোবাইল ব্যাংকিং (MFS) ব্যাংক কাউন্টারে জমা (OTC)

DUTCH-BANGLA BANK LTD.

Save & Continue >>

চিত্র : ফি জমা করার জন্য ব্যাংক বাছাই

- “Save & Continue” তে ক্লিক করার পর পেমেন্ট গেট-ওয়ে তে নিয়ে যাবে। এখানে কার্ড সিলেক্ট করে “Proceed to pay” তে ক্লিক করতে হবে।

Dutch Bangla Bank Limited চালান

Request ID : 4qHYnyOuu3281729665430253

Reference No : 2425-0000063742

Name : ABU BAKAR SIDDIQUE

Mobile : 01997959717

Economic code : 1422319

Amount : 2300

Convenience Fee : 20.00

Total Amount : 2320.00

Proceed to pay

চিত্র : অনলাইন পেমেন্ট কনফার্ম

ক্লিক করার পর স্ক্রিনে “Save Successful” পপ-আপ নোটিফিকেশন আসবে, এবং চালান ফর্মটি শো করবে। চালান ফর্মটি

Submitted Applications

SL	Application ID	Ap Na
1	290920	পরি এর নিশ
2	290919	পরি এর নিশ
3	290918	পরি এর নিশ
4	290917	পরি এর নিশ
5	290916	অব এর নিশ

চালান ফর্ম

ডাচ বাংলা ব্যাংক প্রিন্সিপাল অফিস, মতিঝিল শাখায় টাকা জমা দেওয়ার চালান

যে সরকারি প্রতিষ্ঠানের অনুদানে অর্থ জমা হচ্ছে	যার মাধ্যমে টাকা এদত হলো তার নাম, সনাক্তকরণ নম্বর ও ট্রিকনা	যে ব্যক্তির/প্রতিষ্ঠানের পক্ষ হতে টাকা এদত হলো তার নাম, সনাক্তকরণ নম্বর ও ট্রিকনা	চালান নং	কি বাকল জমা দেওয়া হলো তার বিবরণ	জমার পরিমাণ
রবান কর্ণাল, পরিবেশ অধিদপ্তর	ABU BAKAR SIDDIQUE ***Identity not shown*** Adison Footwear LTD	ABU BAKAR SIDDIQUE ***Identity not shown*** Adison Footwear LTD	282৫-০০০০০৯৬৫৪৯১ 282৫-০০০০০৯৬৫৪৯২	18২২০1৯-পরিবেশের ছাড়পত্র ফি 1181101-সেশর পণ্য ও সেবার ওপর মুদক	২,০০০.০০ ৩০০.০০

নতুন কোড: 18৫০৩০1128৫৭২-11০০০০০০০-11০০1০০০-18২২০1৯ অন্যান্য বিবরণ/মন্তব্য (যদি থাকে): করবর্ষ ২০২৪ - ২৫ এর জন্য

মোট (অঙ্কে) = ২,৩০০.০০
টাকা (কথায়): দুই হাজার তিন শত টাকা
তারিখ: ২৭/১০/২০২৪ খ্রি.

এটি একটি সিস্টেম জেনারেটেড চালান, কোন স্বাক্ষর প্রয়োজন নেই।

চালান ফর্ম

ডাচ বাংলা ব্যাংক প্রিন্সিপাল অফিস, মতিঝিল শাখায় টাকা জমা দেওয়ার চালান

যে সরকারি প্রতিষ্ঠানের অনুদানে অর্থ জমা হচ্ছে	যার মাধ্যমে টাকা এদত হলো তার নাম, সনাক্তকরণ নম্বর ও ট্রিকনা	যে ব্যক্তির/প্রতিষ্ঠানের পক্ষ হতে টাকা এদত হলো তার নাম, সনাক্তকরণ নম্বর ও ট্রিকনা	চালান নং	কি বাকল জমা দেওয়া হলো তার বিবরণ	জমার পরিমাণ
রবান কর্ণাল, পরিবেশ অধিদপ্তর	ABU BAKAR SIDDIQUE ***Identity not shown*** Adison Footwear LTD	ABU BAKAR SIDDIQUE ***Identity not shown*** Adison Footwear LTD	282৫-০০০০০৯৬৫৪৯১ 282৫-০০০০০৯৬৫৪৯২	18২২০1৯-পরিবেশের ছাড়পত্র ফি 1181101-সেশর পণ্য ও সেবার ওপর মুদক	২,০০০.০০ ৩০০.০০

নতুন কোড: 18৫০৩০1128৫৭২-11০০০০০০০-11০০1০০০-18২২০1৯ অন্যান্য বিবরণ/মন্তব্য (যদি থাকে): করবর্ষ ২০২৪ - ২৫ এর জন্য

মোট (অঙ্কে) = ২,৩০০.০০
টাকা (কথায়): দুই হাজার তিন শত টাকা
তারিখ: ২৭/১০/২০২৪ খ্রি.

এটি একটি সিস্টেম জেনারেটেড চালান, কোন স্বাক্ষর প্রয়োজন নেই।

চিত্র: চালান কপি

সেভ করে রাখতে হবে, পরবর্তীতে অ্যাপ্লিকেশন সাবমিট করার সময় এই চালান কপিটি সংযুক্ত করতে হবে।

SL	Application ID	Application Name	Fee Type	Payment Type	Payment Mode	Payment Media	Chalan/Trnx No	Code	Amount (BDT)	Payment Status	Payment Date
1	290892	অবহূনগত হাতপরে এর জন্ম আবেদনপত্র (শিল্প প্রতিষ্ঠান)	Processing Fee	VAT	Online	A-Challan	2425-00000606562	1141101	300	Paid	20-Oct-2024
2	290892	অবহূনগত হাতপরে এর জন্ম আবেদনপত্র (শিল্প প্রতিষ্ঠান)	Processing Fee	Fee	Online	A-Challan	2425-00000606561	1422319	2,000	Paid	20-Oct-2024
Total Amount (BDT)									2,300		

চিত্র: আবেদনপত্র ফি বিস্তারিত

এরপর, Fee Payments থেকে Payment Details দেখা যাবে।

৩। যে ব্যক্তি/প্রাতিষ্ঠানের অর্থ জমা দেওয়া হচ্ছে তার শনাক্তকরণ নম্বর: Not Applicable




৪। যোগাযোগের জন্য মোবাইল নম্বর: [*] 01997959717

ইমেইল: mahadi.tappware@gmail.com

৫। অর্থনির্শোধের জন্য ব্যাংক নির্বাচন: [*]

ইন্টারনেট ব্যাংকিং
 মোবাইল ব্যাংকিং (MFS)
 ব্যাংক কাউন্টারে জমা (OTC)

Rocket

বিকাশ   

Save & Continue >>

চিত্র: আবেদনপত্র ফি পেমেন্ট “Save”

একইভাবে মোবাইল ব্যাংকিং এর মাধ্যমে ফি জমা দেওয়া যাবে এবং ব্যাংক কাউন্টারে গিয়ে সরাসরি জমা ফি দেওয়া যাবে।

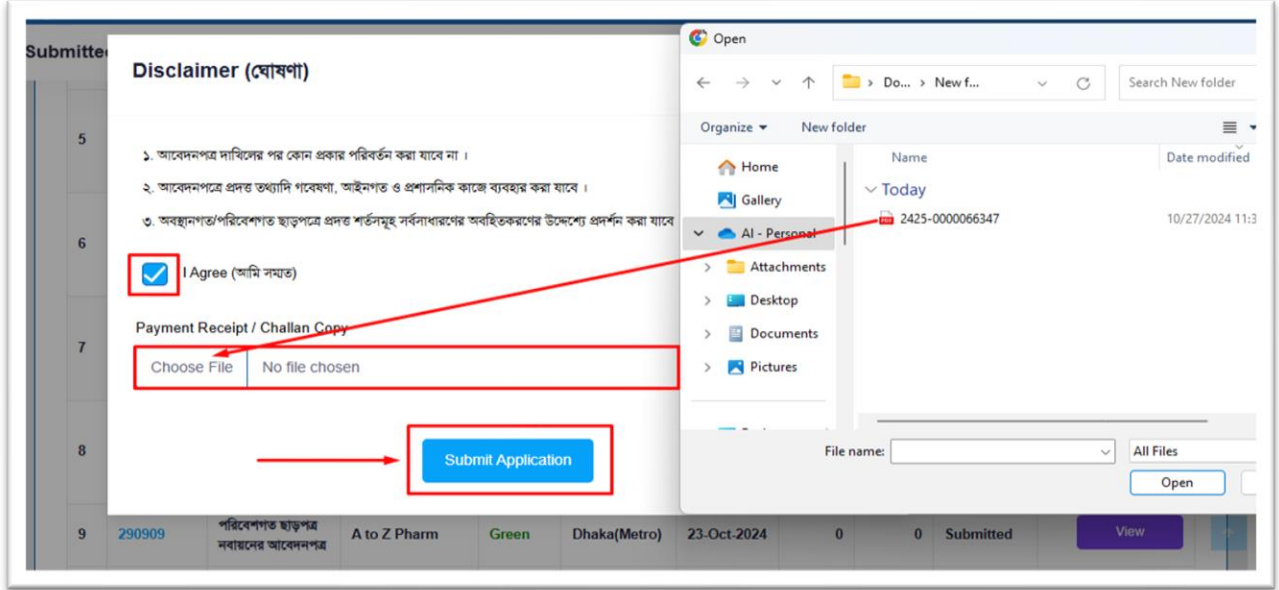
- উদ্যোক্তা এখন “Submitted Application” থেকে “View” তে ক্লিক করে আবেদন পত্রটির স্ট্যাটাস দেখতে পারবে এবং সাবমিট করতে পারবে।

Submitted Applications										
2	290909	পরিশোধিত ছাড়পত্র নবায়নের আবেদনপত্র	A to Z Pharm	Green	Dhaka(Metro)		0	0	Fee Paid	View Submit
3	290908	পরিশোধিত ছাড়পত্র এর জন্য আবেদনপত্র (শিল্প প্রতিষ্ঠান)	A to Z Pharm	Green	Test District	21-Oct-2024	0	0	Processing	View
4	290907	পরিশোধিত ছাড়পত্র এর জন্য আবেদনপত্র (শিল্প প্রতিষ্ঠান)	Skytapp Footwear LTD	Yellow	Test District		2,300	2,300	Fee Paid	View Submit
5	290906	পরিশোধিত ছাড়পত্র এর জন্য আবেদনপত্র (শিল্প প্রতিষ্ঠান)	Adison Footwear LTD	Yellow	Dhaka(Metro)		2,300	2,300	Fee Paid	View Submit
6	290905	পরিশোধিত ছাড়পত্র এর জন্য আবেদনপত্র (শিল্প প্রতিষ্ঠান)	Skytapp Footwear LTD	Yellow	Test District	20-Oct-2024	13,800	2,300	Approved	Message View

চিত্র : Application Submit

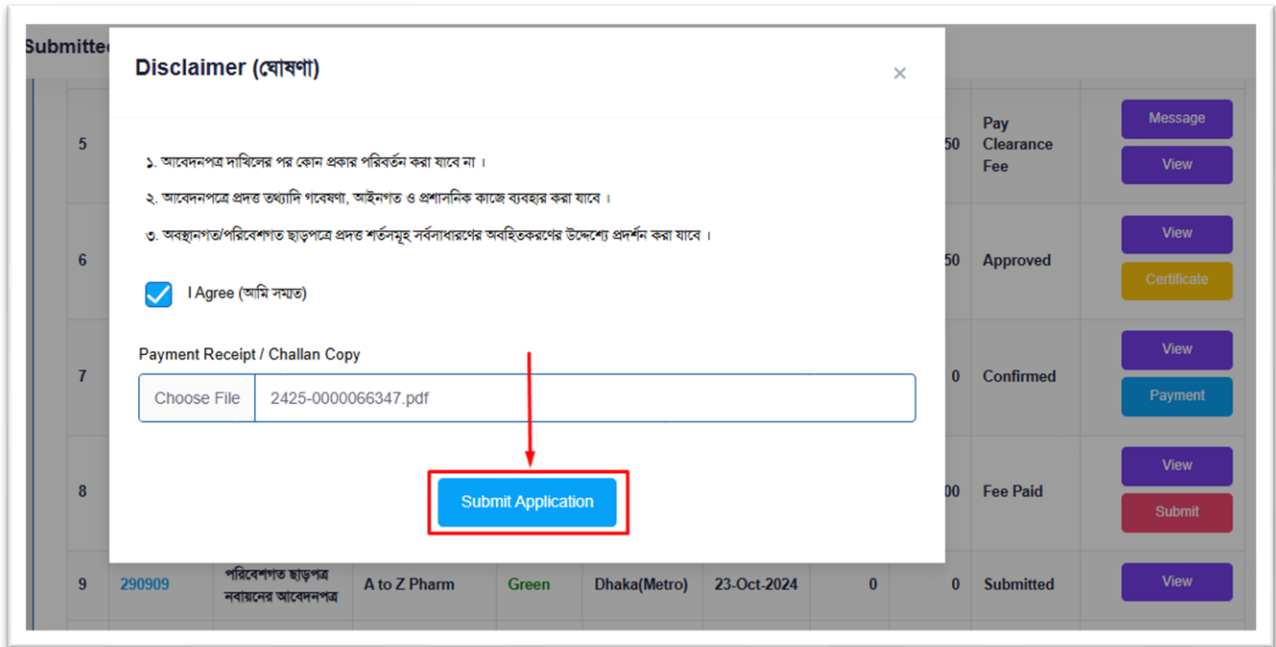
- উদ্যোক্তা “Submit” বাটনে ক্লিক করলে একটি পপ-আপ ড্রয়ার আসবে।
- প্রদর্শিত পপ-আপ ড্রয়ারে একটি ঘোষণা পত্র আসবে। যদি ব্যবহারকারী সম্মত হয় তবে “I Agree” এর পাশের রেডিও বাটনে ক্লিক করবেন।
- তারপর উদ্যোক্তাকে নিজ চালান কপিটি ডেস্কটপ থেকে সংযুক্ত করতে হবে।

- সম্মত বাটনে ক্লিক করলে সিস্টেম থেকে স্বয়ংক্রিয় ভাবে একটি “Submit Application” বাটন প্রদর্শিত হবে।



চিত্র : চালান কপি বাছাই

- এ পর্যায়ে উদ্যোক্তা তার নিজ কম্পিউটার থেকে কাজিত চালান কপি বাছাই সম্পন্ন হলে “Submit



Application” –এ ক্লিক করবেন।

চিত্র : চালান কপি সাবমিট

Submitted Applications

18	290880	তরল বর্জ্য পরিশোধনাগার এবং/ পয়ঃবর্জ্য নির্মাণ অনুমোদনের আবেদন	Tappware Solution Limited	Orange	Bagerhat		0	0	Saved	View Confirm
19	290879	তরল বর্জ্য পরিশোধনাগার এবং/ পয়ঃবর্জ্য নির্মাণ অনুমোদনের আবেদন	Tappware Solution Limited	Orange	Bagerhat		0	0	Saved	View Confirm
20	290878	তরল বর্জ্য পরিশোধনাগার এবং/ পয়ঃবর্জ্য নির্মাণ অনুমোদনের আবেদন	Tappware Solution Limited	Orange	Gazipur		0	0	Fee Paid	View Submit
21	290870	পরিবেশগত ছাড়পত্র এর জন্য আবেদনপত্র (শিল্প প্রতিষ্ঠান)	Tappware Solution Limited	Green	Dhaka(Metro)	15-Oct-2024	11,500	11,500	Submitted	View

চিত্র: পরিবেশগত ছাড়পত্রের জন্য আবেদন নিশ্চিতকরণ

- আবেদনপত্র সাবমিট হয়ে গেলে সাবমিটেট অ্যাপ্লিকেশন লিস্টে অ্যাপ্লিকেশন আইডি সহ আবেদনটি দেখা যাবে।
- আবেদনপত্রের ডান পাশে থাকা “View” বাটনে ক্লিক করলে সিস্টেম কর্তৃক তৈরী একটি আবেদনপত্র দেখা যাবে।

পরিবেশগত ছাড়পত্র এর জন্য আবেদনপত্র (শিল্প প্রতিষ্ঠান) , শ্রেণী - সবুজ Application List

Print Tracking

পরিবেশগত ছাড়পত্র এর জন্য আবেদনপত্র
বিধি ৯ এর উপ-বিধি (১), বিধি ১০ এর উপ-বিধি (১), বিধি ১১ এর উপ-বিধি (১), বিধি ১২ এর উপ-বিধি (১), বিধি ১৪ এর উপ-বিধি (১) ও বিধি ২৩ এর উপ-বিধি (৪) ছাড়া
শিল্প প্রতিষ্ঠানের জন্য

বহাল,

পরিচালক
সরকারি মন্ত্রণালয় কার্যালয়
সরকারি

সম্মত,

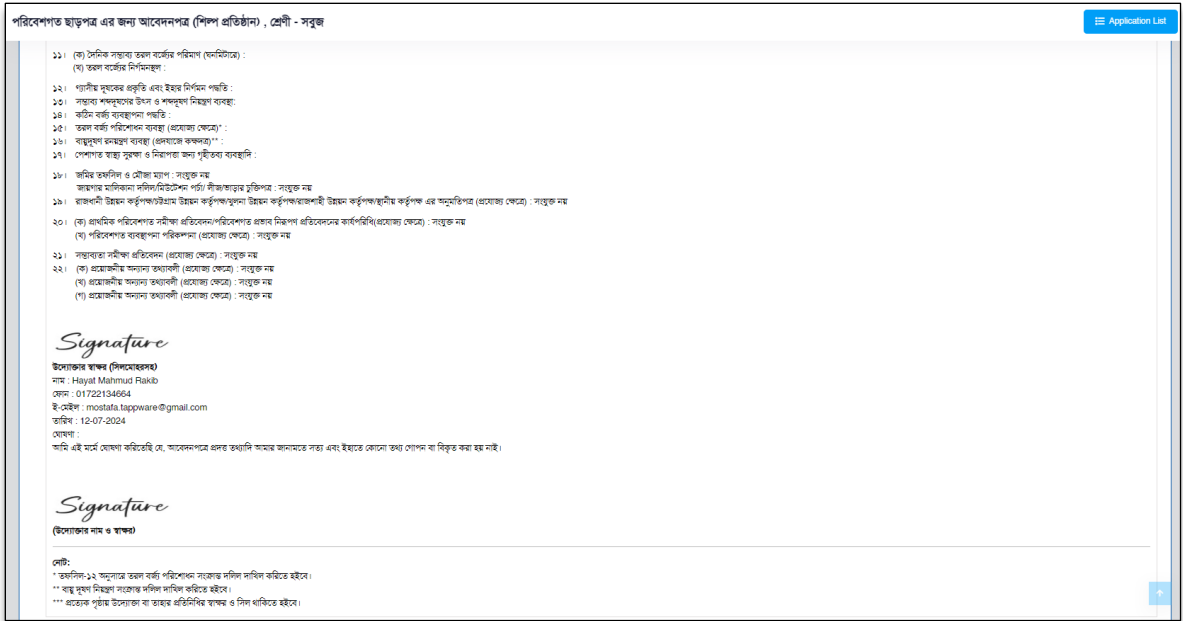
আমি আমার প্রেরিত শিল্প প্রতিষ্ঠান এর জন্য নিম্নে প্রদত্ত তথ্যসমূহ স্বাক্ষরপত্র জমা প্রদান করিয়া পরিবেশগত ছাড়পত্র এর জন্য আবেদন করিতেছি :

- শিল্প প্রতিষ্ঠানের নাম : Tapp Food & Beverage
(ক) শিল্প প্রতিষ্ঠানের স্বত্বাধিকারী ঠিকানা : chairman Bari, DOHAR, Dhaka
(খ) মালিকের বর্তমান ঠিকানা : chairman Bari, DOHAR, Dhaka
- প্রস্তাবিত শিল্প প্রতিষ্ঠান :
(ক) সাজানো প্রকল্প খার (টিকার) : 2,147,483.647
(খ) জমির পরিমাণ : 10 Acres
(গ) নির্মাণ কাজের সূচনা তারিখ : 13-Jul-2024
(ঘ) নির্মাণ সমাপ্তির সূচনা তারিখ : 07-Feb-2027
(ঙ) শিল্প প্রতিষ্ঠানের পরিচালকের উপস্থাপনের সূচনা তারিখ : 20-Jan-2025
- প্রস্তাবিত প্রকল্প পরিবেশগত সংবেদনশীল এলাকায়স্থিত কিংবা অসংস্পর্কিত ৯ এ বর্ণিত নির্দিষ্ট এলাকার অন্তর্গত কি না : No
- উৎস্রা প্রবাহের মাত্রা ও পরিমাণ (দৈনিক/মাসিক/বার্ষিক) :
- ক) কার্যমাসের মাত্রা ও পরিমাণ (দৈনিক/মাসিক/বার্ষিক) :
- ক) সন্মতিক পানি ব্যবহারের পরিমাণ (দৈনিক/মাসিক) :
(খ) পানির উৎস :
- ক) স্থলসম্পর্কিত মাত্রা ও পরিমাণ (দৈনিক/মাসিক/বার্ষিক) :
(খ) বিদ্যুৎ ব্যবহারের পরিমাণ (কিলোওয়াট ঘণ্টায়) এবং বিদ্যুতের উৎস : বিদ্যুৎ ওয়াল, উদম :
- ক) শিল্প প্রতিষ্ঠানের লোকেশন ম্যাপ : সংযুক্ত নম্বর
(খ) গ্যেজার/উপস্থাপিত প্রদান (প্রয়োজ্য ক্ষেত্রে, বর্জ্য পরিবেশনাগারে সংরক্ষণ নিশ্চিত) : সংযুক্ত নম্বর
- ক) উপস্থাপন প্রতিষ্ঠানের ঠিকানা :
(খ) উপস্থাপন প্রতিষ্ঠানের ক্রম-সংখ্যা :
- ক) স্থানীয় স্বত্বাধিকার প্রাপ্তি :

আবেদনপত্রটি প্রিন্ট করতে
ক্লিক করুন

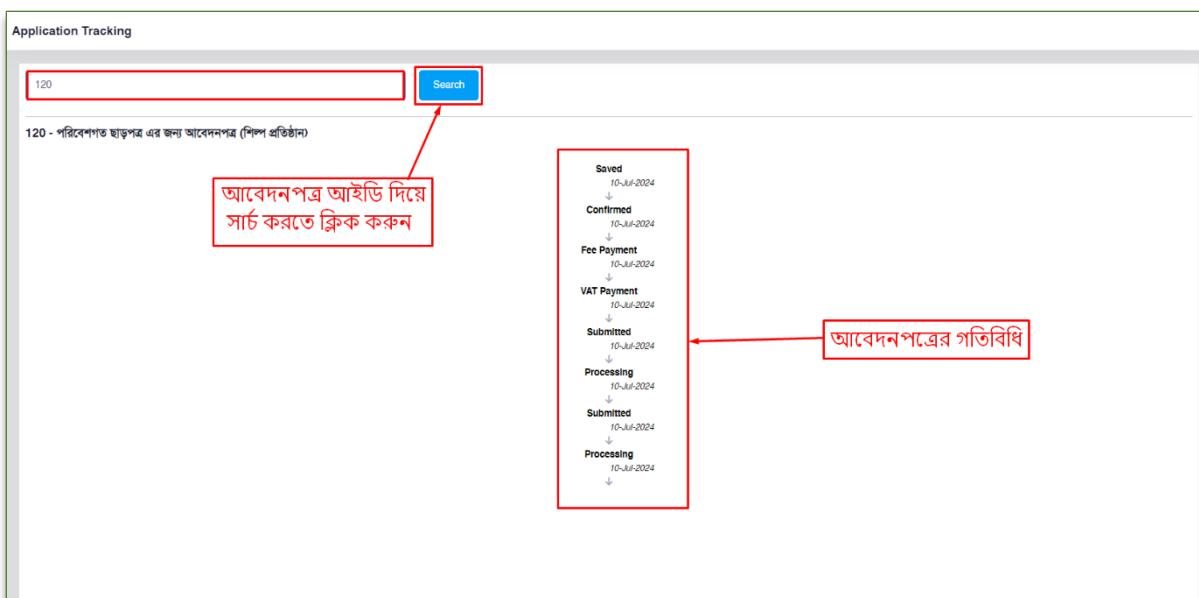
গতিবিধি জানতে
ক্লিক করুন

চিত্র: পরিবেশগত ছাড়পত্রের জন্য আবেদন নিশ্চিতকরণ



চিত্র: পরিবেশগত ছাড়পত্রের জন্য আবেদন নিশ্চিতকরণ

- এ পর্যায়ে উদ্যোগ প্রয়োজনে আবেদনপত্রটি “Print” বাটনে ক্লিক করে প্রিন্ট করে নিতে পারবেন। “Tracking” বাটনে ক্লিক করলে আবেদন পত্রটির গতিবিধি পর্যালোচনা করে দেখতে পারবেন।
- “Application Tracking” পেইজ থেকে উদ্যোগ প্রয়োজনীয় আবেদনপত্রের আইডি লিখে সার্চ করে আবেদন গতিবিধি পর্যালোচনা করে দেখতে পারবেন অথবা সাবমিটেট অ্যাপ্লিকেশন পেইজ থেকে নির্দিষ্ট একটি আবেদন পত্রের “View” বাটনে ক্লিক করলে “Tracking” বাটন দেখতে পাবেন। ঐ বাটনে ক্লিক করেও একই ভাবে আবেদন গতিবিধি জানতে পারবেন।



চিত্র: পরিবেশগত ছাড়পত্রের জন্য আবেদনপত্র গতিবিধি পর্যালোচনা

- উদ্যোক্তা যদি সবুজ শ্রেণীভুক্ত এবং বিদ্যমান, বর্ধিত প্রতিষ্ঠান হয় তবে তার প্রোফাইলে পরিবেশগত ছাড়পত্র ও পরিবেশগত ছাড়পত্র নবায়নের জন্য আবেদন করতে পারবেন এবং আবেদন তা হবে নিম্নরূপঃ

Application Forms (আবেদনপত্র সমূহ)

পরিবেশগত ছাড়পত্র এর জন্য আবেদনপত্র (শিপিং প্রতিষ্ঠান)

পরিবেশগত ছাড়পত্র নবায়নের আবেদনপত্র

আবেদন করতে ক্লিক করুন

আবেদন সংক্রান্ত তথ্য

পরিবেশগত ছাড়পত্র এর জন্য আবেদনপত্র (শিপিং প্রতিষ্ঠান)

Clearance Fee	BDT 690,000
Processing Time	7 Working Days
Service Description	
Required Documents	

- স্বাক্ষরিত প্রোগ্রামিং নথি
- স্বাক্ষরিত ছাড়পত্র ফর্ম এবং ছাড়পত্র ফর্ম ও ট্যাক্স সনাক্তকরণ নথি
- স্বাক্ষরিত ছাড়পত্র ফর্ম
- স্বাক্ষরিত ছাড়পত্র ফর্ম
- স্বাক্ষরিত ছাড়পত্র ফর্ম
- স্বাক্ষরিত ছাড়পত্র ফর্ম
- স্বাক্ষরিত ছাড়পত্র ফর্ম
- স্বাক্ষরিত ছাড়পত্র ফর্ম

চিত্র: পরিবেশগত ছাড়পত্রের জন্য আবেদন তথ্য

জ্ঞাতব্যঃ উদ্যোক্তা সবুজ শ্রেণীভুক্ত প্রতিষ্ঠানের প্রথমত পরিবেশগত ছাড়পত্রের জন্য আবেদন পত্র পাবেন। পরিবেশগত ছাড়পত্র পেলে এরপর তার পোর্টালে পরিবেশগত ছাড়পত্র নবায়নের জন্য আবেদন পত্র পাবেন। হলুদ, কমলা ও লাল শ্রেণীভুক্ত প্রতিষ্ঠানের ক্ষেত্রে উদ্যোক্তা প্রথমত অবস্থানগত ও পরিবেশগত ছাড়পত্রের জন্য আবেদন করবেন। ছাড়পত্রের মেয়াদ ৩০ দিন বাকি থাকতে অবস্থানগত ও পরিবেশগত ছাড়পত্র নবায়নের জন্য আবেদনপত্র তার পোর্টালে দৃশ্যমান হবে।

- উদ্যোক্তা যদি হলুদ শ্রেণীভুক্ত এবং প্রস্তাবিত প্রতিষ্ঠান হয় তবে তার প্রোফাইলে অবস্থানগত ছাড়পত্রের জন্য আবেদন ফর্ম পাবেন এবং তা হবে নিম্নরূপঃ

Application Forms (আবেদনপত্র সমূহ)

অবস্থানগত ছাড়পত্র এর জন্য আবেদনপত্র (শিল্প প্রতিষ্ঠান)

পরিবেশগত ছাড়পত্র এর জন্য আবেদনপত্র (শিল্প প্রতিষ্ঠান)

আবেদন করতে ক্লিক করুন

আবেদন সংক্রান্ত তথ্য

অবস্থানগত ছাড়পত্র এর জন্য আবেদনপত্র (শিল্প প্রতিষ্ঠান) Apply

Processing Fee
Yellow Category BDT 2,000

Processing Time
Yellow Category 15 Working Days

Service Description
সফিসের বিস্তারিত

Required Documents

১. যখন-ও" অনুযায়ী প্রয়োজ্য ন্যূন পূরণপূর্বক অনলাইনে আসবেন
২. নির্দিষ্ট প্রতিমাত্রকন বি" ও স্টাট এবং নির্দিষ্ট ছাড়পত্র বি" ও স্টাট অন্য প্রকারের প্রকার:
৩. প্রাপ্তমত মাপ ও স্টে-স্টাট প্রদান
৪. সফির তফসিল ও স্টে-স্টাট মাপের সাক্ষার মালিকানা সফিল/নিউট্রেশন পর্যা সীমাক্রমের সূত্রপত্র
৫. হাজারকোটি উইজডো হাজারকোটি তুলনায় উইজডো কর্তৃপক্ষ স্থানীয় কর্তৃপক্ষের অনুমতিপত্র (প্রয়োজ্য ক্ষেত্রে)। যেহেতু সরকারি বা বেসরকারি স্থানীয় প্রতিমাত্রকন সফিল, অস্ট্রেলিয়ার সফিল বা বিভিন্ন শিল্প শনাক্তের স্থানিকতা বা স্থানিক শিল্প প্রতিষ্ঠান বা প্রকারের ক্ষেত্রে স্থানীয় কর্তৃপক্ষের অনুমতিপত্র প্রয়োজ্য নহে
৬. উপসংহার সাক্ষার পরিমাপ
৭. শিল্প প্রতিষ্ঠান বা প্রকারের বিশিষ্টতা/ বিসাক্স/ BIDA/ BSCIC/ বা অনির্দিষ্টের নিম্নমাপ (প্রয়োজ্য ক্ষেত্রে)
৮. প্রকারকোটি সফিল তুলনায় (প্রয়োজ্য ক্ষেত্রে)। যেহেতু সরকারি বা বেসরকারি স্থানীয় প্রতিমাত্রকন সফিল বা বিভিন্ন শিল্প শনাক্তের প্রকারিত শিল্প প্রতিষ্ঠান বা প্রকারের পরিবেশগত ছাড়পত্রের ক্ষেত্রে বর্ডা ব্যবস্থাপনার বিবেক সফিল করতে হবে।

চিত্র: অবস্থানগত ছাড়পত্রের জন্য আবেদন তথ্য

- উদ্যোক্তা যদি হলুদ শ্রেণিভুক্ত এবং বিদ্যমান প্রতিষ্ঠান হয় তবে তার প্রোফাইলে অবস্থানগত ছাড়পত্র ও অবস্থানগত ছাড়পত্র নবায়নের আবেদন ফরম পাবেন।এবং তা হবে নিম্নরূপঃ

Application Forms (আবেদনপত্র সমূহ)

অবস্থানগত ছাড়পত্র এর জন্য আবেদনপত্র (শিল্প প্রতিষ্ঠান)

পরিবেশগত ছাড়পত্র এর জন্য আবেদনপত্র (শিল্প প্রতিষ্ঠান)

অবস্থানগত ছাড়পত্র নবায়নের আবেদনপত্র

পরিবেশগত ছাড়পত্র নবায়নের আবেদনপত্র

আবেদন করতে ক্লিক করুন

আবেদন সংক্রান্ত তথ্য

অবস্থানগত ছাড়পত্র এর জন্য আবেদনপত্র (শিল্প প্রতিষ্ঠান) Apply

Processing Fee
Yellow Category BDT 2,000

Processing Time
Yellow Category 15 Working Days

Service Description
সফিসের বিস্তারিত

Required Documents

১. যখন-ও" অনুযায়ী প্রয়োজ্য ন্যূন পূরণপূর্বক অনলাইনে আসবেন
২. নির্দিষ্ট প্রতিমাত্রকন বি" ও স্টাট এবং নির্দিষ্ট ছাড়পত্র বি" ও স্টাট অন্য প্রকারের প্রকার:
৩. প্রাপ্তমত মাপ ও স্টে-স্টাট প্রদান
৪. সফির তফসিল ও স্টে-স্টাট মাপের সাক্ষার মালিকানা সফিল/নিউট্রেশন পর্যা সীমাক্রমের সূত্রপত্র
৫. হাজারকোটি উইজডো হাজারকোটি তুলনায় উইজডো কর্তৃপক্ষ স্থানীয় কর্তৃপক্ষের অনুমতিপত্র (প্রয়োজ্য ক্ষেত্রে)। যেহেতু সরকারি বা বেসরকারি স্থানীয় প্রতিমাত্রকন সফিল, অস্ট্রেলিয়ার সফিল বা বিভিন্ন শিল্প শনাক্তের স্থানিকতা বা স্থানিক শিল্প প্রতিষ্ঠান বা প্রকারের ক্ষেত্রে স্থানীয় কর্তৃপক্ষের অনুমতিপত্র প্রয়োজ্য নহে
৬. উপসংহার সাক্ষার পরিমাপ
৭. শিল্প প্রতিষ্ঠান বা প্রকারের বিশিষ্টতা/ বিসাক্স/ BIDA/ BSCIC/ বা অনির্দিষ্টের নিম্নমাপ (প্রয়োজ্য ক্ষেত্রে)
৮. প্রকারকোটি সফিল তুলনায় (প্রয়োজ্য ক্ষেত্রে)। যেহেতু সরকারি বা বেসরকারি স্থানীয় প্রতিমাত্রকন সফিল বা বিভিন্ন শিল্প শনাক্তের প্রকারিত শিল্প প্রতিষ্ঠান বা প্রকারের পরিবেশগত ছাড়পত্রের ক্ষেত্রে বর্ডা ব্যবস্থাপনার বিবেক সফিল করতে হবে।

চিত্র: অবস্থানগত ও পরিবেশগত ছাড়পত্রের জন্য আবেদন তথ্য

- উদ্যোক্তা যদি হলুদ শ্রেণীভুক্ত এবং বর্ধিত প্রতিষ্ঠান হয় তবে তার প্রোফাইলে অবস্থানগত ছাড়পত্রের জন্য আবেদন ফরম পাবেন এবং তা হবে নিম্নরূপঃ

The screenshot shows the 'Application Forms (আবেদনপত্র সমূহ)' interface. On the left, there are two checkboxes: 'পরিবেশগত ছাড়পত্র এর জন্য আবেদনপত্র (শিল্প প্রতিষ্ঠান)' and 'অবস্থানগত ছাড়পত্র এর জন্য আবেদনপত্র (শিল্প প্রতিষ্ঠান)'. The first checkbox is selected. A red box highlights the 'Apply' button next to it. A red arrow points from the text 'আবেদন করতে ক্লিক করুন' to this button. Another red arrow points from the text 'আবেদন সংক্রান্ত তথ্য' to the 'Required Documents' section of the form details on the right. The form details for 'পরিবেশগত ছাড়পত্র এর জন্য আবেদনপত্র (শিল্প প্রতিষ্ঠান)' are as follows:

Processing Fee Yellow Category	BOT 2,000
Processing Time Yellow Category	7 Working Days
Service Description	
Required Documents	
1. অনলাইনে আবেদন	
2. নির্ধারিত ছাড়পত্রের সর্বমোট ১০' ৪৯টি অথবা প্রদানের প্রমাণের (প্রয়োজ্য ক্ষেত্রে)	
3. অবস্থানগত ছাড়পত্রের শর্তে প্রদত্ত কমপ্লিমেন্ট মর্টগেজ/মিস্টার্স (প্রয়োজ্য ক্ষেত্রে)	
4. প্রয়োজনীয় অন্যান্য তথ্যসমূহ (প্রয়োজ্য ক্ষেত্রে)। যেমন: অসুস্থতার ক্ষেত্রে বন অধিদপ্তরের সনাক্তনাম বা আনুশঙ্গিকতা	

চিত্র: পরিবেশগত ছাড়পত্রের জন্য আবেদন তথ্য

- উদ্যোক্তা যদি কমলা শ্রেণীভুক্ত এবং প্রস্তাবিত প্রতিষ্ঠান হয় তবে তার প্রোফাইলে অবস্থানগত ছাড়পত্রের জন্য আবেদন ফরম পাবেন এবং তা হবে নিম্নরূপঃ

The screenshot shows the 'Application Forms (আবেদনপত্র সমূহ)' interface. On the left, there are two checkboxes: 'অবস্থানগত ছাড়পত্র এর জন্য আবেদনপত্র (শিল্প প্রতিষ্ঠান)' and 'পরিবেশগত ছাড়পত্র এর জন্য আবেদনপত্র (শিল্প প্রতিষ্ঠান)'. The second checkbox is selected. A red box highlights the 'Apply' button next to it. A red arrow points from the text 'আবেদন করতে ক্লিক করুন' to this button. Another red arrow points from the text 'আবেদন সংক্রান্ত তথ্য' to the 'Required Documents' section of the form details on the right. The form details for 'অবস্থানগত ছাড়পত্র এর জন্য আবেদনপত্র (শিল্প প্রতিষ্ঠান)' are as follows:

Processing Fee Orange Category	BOT 5,000
Processing Time Orange Category	20 Working Days
Service Description সফিটের বিস্তারিত	
Required Documents	
1. অনলাইনে আবেদনের কপি সহ খসড়া-৩* অনুযায়ী প্রয়োজ্য আবেদন পূরণপূর্বক নির্ধারিত আবেদন	
2. নির্ধারিত প্রতিশ্রুতকরণ বি' ও স্টাট এবং নির্ধারিত ছাড়পত্র বি' ও স্টাট অথবা প্রদানের প্রমাণের	
3. সেরেশন মাপ (স্টেইবল) ও অবস্থানগত উল্লেখযোগ্য স্থান, স্থায়ীভাবে চিহ্নিতকরণের দৃষ্টান্ত নির্দেশিত সেরেশন মাপ	
4. গে-স্টাট প্লান (প্রয়োজ্য ক্ষেত্রে বর্গ) পরিবেশগত/অবস্থানগত স্থান ও ড্রেনেজ চিহ্নিতকরণ	
5. অর্থের তফসিল ও স্টেট ম্যাপের আকারে মালিকানা নথি/মিস্টার্স পরিসীমা/আবস্থান চুক্তিপত্র	
6. হাফটাইল/ইউটাইলিটি হাফটাইল/ড্রেনা উন্মুক্ত কর্তৃপক্ষ/স্থায়ী কর্তৃপক্ষের অনুমতিপত্র (প্রয়োজ্য ক্ষেত্রে)। যেমন: সড়কবি বা সেতুকারি কর্তৃক প্রতিশ্রুতকরণ অঙ্গ, অসুস্থতার ক্ষেত্রে বা নির্দিষ্ট শিল্প মালিকের ছাড়পত্র বা স্থায়ী শিল্প প্রতিষ্ঠান বা প্রদানের ক্ষেত্রে স্থায়ী কর্তৃপক্ষের অনুমতিপত্র প্রয়োজ্য মত	
7. উল্লেখ্যকার কার্টাম প্ল্যানম্যাপ	
8. শিল্প প্রতিষ্ঠান বা প্রদানের বিস্তারিত বিবরণ/ BIDA / BSCIC / বা স্থায়ীভাবে নির্ধারিত (প্রয়োজ্য ক্ষেত্রে)	
9. প্রার্থীর পরিবেশগত সনাক্ত (সনাক্ত) প্রতিবেদন	
10. স্থায়ী কর্তৃপক্ষের বিবরণ	

চিত্র: অবস্থানগত ও পরিবেশগত ছাড়পত্রের জন্য আবেদন তথ্য

- উদ্যোক্তা যদি কমলা শ্রেণীভুক্ত এবং বিদ্যমান প্রতিষ্ঠান হয় তবে তার প্রোফাইলে অবস্থানগত ছাড়পত্রের জন্য আবেদন ফরম পাবেন এবং তা হবে নিম্নরূপঃ

Application Forms (আবেদনপত্র সমূহ)

অবস্থানগত ছাড়পত্র এর জন্য আবেদনপত্র (শিল্প প্রতিষ্ঠান)

পরিবেশগত ছাড়পত্র এর জন্য আবেদনপত্র (শিল্প প্রতিষ্ঠান)

অবস্থানগত ছাড়পত্র নবায়নের আবেদনপত্র

পরিবেশগত ছাড়পত্র নবায়নের আবেদনপত্র

অবস্থানগত ছাড়পত্র এর জন্য আবেদনপত্র (শিল্প প্রতিষ্ঠান)

Processing Fee
Orange Category BDT 5,000

Processing Time
Orange Category 20 Working Days

Service Description
সচিবের বিধিত

Required Documents

1. অঙ্গাইনে আবেদনের বর্ণিত ক্ষমতা-৩' অনুমতি প্রদানের মাপে পূর্ণাঙ্গুরক নির্ধারিত আবেদন
2. নির্ধারিত প্রতিশ্রুতকরণ বি' ও ছাট এবং নির্ধারিত ছাড়পত্র বি' ও ছাট অথবা প্রদানের প্রমাণক
3. প্রাপ্তকরণ মাপ (টোমটী ও আবেদনপত্র উপলব্ধযোগ্য ছাপনা, ছাটমোট চিত্রিতকরণের দৃষ্টান্ত নির্দেশিত প্রাপ্তকরণ মাপ)
4. সে-সাইট প্রান (প্রমাণক প্রদান বর্ষ পরিবেশনপত্রের সংস্থান ও প্রদানের চিত্রিতকরণ)
5. অধি বহনিক ও সৌত্র মাপের আকার মাপিকনা মাপিকনামিট্রিপন পর্ণিলীক/স্বত্বের তুলিকরণ
6. স্বাক্ষরিত/ইউএমএ স্বাক্ষরিত/তুলনা ট্রয়ন কর্তৃপক্ষ স্বাক্ষর কর্তৃপক্ষের অনুমতিপত্র (প্রমাণক প্রদান)। তেমন/সকলবি বা বেরকবি স্বাক্ষরিত প্রতিশ্রুতকরণ অঙ্গল, অটোমটিক অঙ্গল বা বিলিক শিল্প নকশীতে স্থাপিতব্য বা স্থাপিত শিল্প প্রতিষ্ঠান বা প্রদানের ক্ষেত্রে স্বাক্ষর কর্তৃপক্ষের অনুমতিপত্র প্রমাণক মত
7. উপলব্ধতার সাক্ষরিত পরিবেশপত্র
8. শিল্প প্রতিষ্ঠান বা প্রদানের বিধিমাণে বিসাক্স/ BIDA / BSCIC / স্বাক্ষরিতকরণে নিয়ন্ত্রণপত্র (প্রমাণক প্রদান)
9. প্রাথমিক পরিবেশগত সমীক্ষা (সাইইই) প্রতিবেদন
10. স্বাক্ষরিত বর্ষ বহনস্থাপনের বিবরণ

আবেদন করতে ক্লিক করুন

আবেদন সংক্রান্ত তথ্য

চিত্র: অবস্থানগত ও পরিবেশগত ছাড়পত্রের জন্য আবেদন তথ্য

- উদ্যোক্তা যদি কমলা শ্রেণীভুক্ত এবং বর্ধিত প্রতিষ্ঠান হয় তবে তার প্রোফাইলে অবস্থানগত ছাড়পত্রের জন্য আবেদন ফরম পাবেন এবং তা হবে নিম্নরূপঃ

Application Forms (আবেদনপত্র সমূহ)

অবস্থানগত ছাড়পত্র এর জন্য আবেদনপত্র (শিল্প প্রতিষ্ঠান)

অবস্থানগত ছাড়পত্র এর জন্য আবেদনপত্র (শিল্প প্রতিষ্ঠান)

Processing Fee
Orange Category BDT 5,000

Processing Time
Orange Category 20 Working Days

Service Description
সচিবের বিধিত

Required Documents

1. অঙ্গাইনে আবেদনের বর্ণিত ক্ষমতা-৩' অনুমতি প্রদানের মাপে পূর্ণাঙ্গুরক নির্ধারিত আবেদন
2. নির্ধারিত প্রতিশ্রুতকরণ বি' ও ছাট এবং নির্ধারিত ছাড়পত্র বি' ও ছাট অথবা প্রদানের প্রমাণক
3. প্রাপ্তকরণ মাপ (টোমটী ও আবেদনপত্র উপলব্ধযোগ্য ছাপনা, ছাটমোট চিত্রিতকরণের দৃষ্টান্ত নির্দেশিত প্রাপ্তকরণ মাপ)
4. সে-সাইট প্রান (প্রমাণক প্রদান বর্ষ পরিবেশনপত্রের সংস্থান ও প্রদানের চিত্রিতকরণ)
5. অধি বহনিক ও সৌত্র মাপের আকার মাপিকনা মাপিকনামিট্রিপন পর্ণিলীক/স্বত্বের তুলিকরণ
6. স্বাক্ষরিত/ইউএমএ স্বাক্ষরিত/তুলনা ট্রয়ন কর্তৃপক্ষ স্বাক্ষর কর্তৃপক্ষের অনুমতিপত্র (প্রমাণক প্রদান)। তেমন/সকলবি বা বেরকবি স্বাক্ষরিত প্রতিশ্রুতকরণ অঙ্গল, অটোমটিক অঙ্গল বা বিলিক শিল্প নকশীতে স্থাপিতব্য বা স্থাপিত শিল্প প্রতিষ্ঠান বা প্রদানের ক্ষেত্রে স্বাক্ষর কর্তৃপক্ষের অনুমতিপত্র প্রমাণক মত
7. উপলব্ধতার সাক্ষরিত পরিবেশপত্র
8. শিল্প প্রতিষ্ঠান বা প্রদানের বিধিমাণে বিসাক্স/ BIDA / BSCIC / স্বাক্ষরিতকরণে নিয়ন্ত্রণপত্র (প্রমাণক প্রদান)
9. প্রাথমিক পরিবেশগত সমীক্ষা (সাইইই) প্রতিবেদন
10. স্বাক্ষরিত বর্ষ বহনস্থাপনের বিবরণ
11. স্বাক্ষরিত ১২' অনুমতি প্রদান বর্ষ পরিবেশন পত্রের সচিব (ইউসিপি-এর ট্রুইং, চিত্রাইন, সাক্ষরিতকরণের অঙ্গল/স্বাক্ষরিত) (প্রমাণক প্রদান)

আবেদন করতে ক্লিক করুন

আবেদন সংক্রান্ত তথ্য

চিত্র: অবস্থানগত ও পরিবেশগত ছাড়পত্রের জন্য আবেদন তথ্য

- উদ্যোক্তা যদি লাল শ্রেণীভুক্ত এবং প্রস্তাবিত প্রতিষ্ঠান হয় তবে তার প্রোফাইলে অবস্থানগত ছাড়পত্রের জন্য আবেদন ফরম পাবেন এবং তা হবে নিম্নরূপঃ

Application Forms (আবেদনপত্র সমূহ)

অবস্থানগত ছাড়পত্র এর জন্য আবেদনপত্র (শিপিং প্রতিষ্ঠান)
 পরিবেশগত ছাড়পত্র এর জন্য আবেদনপত্র (শিপিং প্রতিষ্ঠান)

আবেদন করতে ক্লিক করুন

আবেদন সংক্রান্ত তথ্য

অবস্থানগত ছাড়পত্র এর জন্য আবেদনপত্র (শিপিং প্রতিষ্ঠান)

Processing Fee
 Red Category BDT 10,000

Processing Time
 Red Category 30 Working Days

Service Description
 সঠিকভাবে বিস্তারিত

Required Documents

- পরিবেশগত প্রকার নিম্নলিখ সনদিকা (ইসইএ) প্রতিবেদন
- নির্দিষ্ট ছাড়পত্র বি- ও ছাট সনদ প্রদানের প্রমাণক
- গেজেটের অন্যান্য তথ্যাবলি (গেজেটের সেক্টে)। গেজেট বেসরকারি আর্থনিক প্রকল্পের ক্ষেত্রে স্থানীয় আর্থনিক সনদকে প্রমাণ প্রদানের পরামর্শ (Non-encumbrance Certificate) এবং ৩০ একরের বেশি আয়তনের বেসরকারি আর্থনিক প্রকল্পের ক্ষেত্রে প্রমাণ প্রদানের পরামর্শের ইত্যাদি

চিত্র: অবস্থানগত ও পরিবেশগত ছাড়পত্রের জন্য আবেদন তথ্য

- উদ্যোক্তা যদি লাল শ্রেণীভুক্ত এবং বিদ্যমান প্রতিষ্ঠান হয় তবে তার প্রোফাইলে অবস্থানগত ছাড়পত্রের জন্য আবেদন ফরম পাবেন এবং তা হবে নিম্নরূপঃ

Application Forms (আবেদনপত্র সমূহ)

অবস্থানগত ছাড়পত্র এর জন্য আবেদনপত্র (শিপিং প্রতিষ্ঠান)
 পরিবেশগত ছাড়পত্র এর জন্য আবেদনপত্র (শিপিং প্রতিষ্ঠান)
 অবস্থানগত ছাড়পত্র নবায়নের আবেদনপত্র
 পরিবেশগত ছাড়পত্র নবায়নের আবেদনপত্র

আবেদন করতে ক্লিক করুন

আবেদন সংক্রান্ত তথ্য

অবস্থানগত ছাড়পত্র এর জন্য আবেদনপত্র (শিপিং প্রতিষ্ঠান)

Processing Fee
 Red Category BDT 10,000

Processing Time
 Red Category 30 Working Days

Service Description
 সঠিকভাবে বিস্তারিত

Required Documents

- পরিবেশগত প্রকার নিম্নলিখ সনদিকা (ইসইএ) প্রতিবেদন
- নির্দিষ্ট ছাড়পত্র বি- ও ছাট সনদ প্রদানের প্রমাণক
- গেজেটের অন্যান্য তথ্যাবলি (গেজেটের সেক্টে)। গেজেট বেসরকারি আর্থনিক প্রকল্পের ক্ষেত্রে স্থানীয় আর্থনিক সনদকে প্রমাণ প্রদানের পরামর্শ (Non-encumbrance Certificate) এবং ৩০ একরের বেশি আয়তনের বেসরকারি আর্থনিক প্রকল্পের ক্ষেত্রে প্রমাণ প্রদানের পরামর্শের ইত্যাদি

চিত্র: অবস্থানগত ও পরিবেশগত ছাড়পত্রের জন্য আবেদন তথ্য

- উদ্যোক্তা যদি লাল শ্রেণীভুক্ত এবং বর্ধিত প্রতিষ্ঠান হয় তবে তার প্রোফাইলে অবস্থানগত ছাড়পত্রের জন্য আবেদন ফরম পাবেন এবং তা হবে নিম্নরূপঃ

চিত্র: অবস্থানগত ছাড়পত্রের জন্য আবেদন তথ্য

- এখন আবেদন করার জন্য একটি ফরম আসবে। উদ্যোক্তা সেখানে কাজিফ্রিত সকল তথ্য প্রদান করে ছাড়পত্রের জন্য আবেদন করবেন।
- ডান পাশে ছাড়পত্র আবেদনের জন্য প্রয়োজনীয় ডকুমেন্টের তালিকা, আবেদন প্রক্রিয়া সম্পন্ন করার জন্য ফি প্রদেয় তথ্য বর্ণিত আছে।
- যখন উদ্যোক্তা আবেদন করার জন্য “Apply” বাটনে ক্লিক করবেন তখন আবেদন ফরমটি নিম্নরূপে দেখা যাবে-

- Lab Application form এর আবেদন করার করার জন্য উদ্যোক্তাকে Lab Application form এ ক্লিক করতে হবে।

Application Forms (আবেদনপত্র সমূহ)

SL	File No	Name	Location	Nature	Status	Category	Investment in Taka	Actions
1	160443	Tappware Solution Limited	Naya Paltan VIP Road Kakrail.	Industry	Proposed	Orange	5,000,000	Apply
2	160446	Skytapp Footwear LTD	badda	Industry	Existing	Yellow	5,000,000	Apply
3	160447	Adison Footwear LTD	Gazipur	Industry	Existing	Yellow	3,500,000	Apply
4	160451	A to Z Pharm	badda	Industry	Extension	Green	0	Apply

চিত্র : Lab Application form এর জন্য Apply

- উদ্যোক্তা পেমেন্ট রশিদ/চালান কপি Submit করার পর Lab Application form থেকে আবেদন পত্রের জন্য ফি প্রদান করতে পারবে।
- এরপর “Apply” তে ক্লিক করার পর ল্যাব পরীক্ষার জন্য আবেদন পত্রের ফর্মটির উইন্ডো শো করবে, এখানে প্রয়োজনীয় তথ্য ও সাপোর্টিং ডকুমেন্ট সংযুক্ত করে “Save Application” বাটনে ক্লিক করে পরবর্তী ধাপ অর্থাৎ পেমেন্ট প্রসেসিউর সম্পন্ন করতে হবে।

ল্যাব পরীক্ষার জন্য আবেদনপত্র, শ্রেণী - হলুদ

Name of the Industry/Project :	Submitting Laboratory :
Skytapp Footwear LTD	Dhaka Laboratory
Class of Industry/Project : *	Type of Industry/Project *
Yellow	Shoe and Leather Goods Production (Dry process).
Address of Industry/Project :	Address of Office
Gazipur	Kaliakair
Environment clearance certificate (ECC) expired date *	Environment clearance certificate (ECC) file : (সর্বোচ্চ ৫ মেগা বাইট) *
06/21/1999	Choose File 290885-172916383391821-Janna Cherry.docx
Environment clearance renew expired date *	Environment clearance renew file : (সর্বোচ্চ ৫ মেগা বাইট) *
06/24/2012	Choose File No file chosen

চিত্র : Lab Application form

ল্যাব পরীক্ষার জন্য আবেদনপত্র, শ্রেণী - হলুদ

<input type="checkbox"/>	হাইড্রোকর্বন	হাইড্রোকর্বন	1,200
<input checked="" type="checkbox"/> নৌযানের নি:সরণ:			
Select	Parameter Name	Short Name	Test Fee
<input checked="" type="checkbox"/>	কাদো বেঁয়া		3,000
<input checked="" type="checkbox"/> Fee Calculation			
Total Test Fee (BDT)	1292000		
			<input type="button" value="Save Application"/>

চিত্র : Lab Application form Save

Fee Payments (Application Wise)

SL	Application ID	Application Name	Industry/ Project Name	Submission Date	Application Status	Fee + VAT	Paid Amount	Due Amount	Actions
1	290912	দ্রাব পরীক্ষার জন্য আবেদনপত্র	A to Z Pharm		Confirmed	194580	0	194580	Pay View
2	290910	পরিবেশগত ছাড়পত্র এর জন্য আবেদনপত্র (শিল্প প্রতিষ্ঠান)	Adison Footwear LTD		Confirmed	2300	0	2300	Pay View
3	290909	পরিবেশগত ছাড়পত্র নবায়নের আবেদনপত্র	A to Z Pharm	23-Oct-2024	Submitted	0	0	0	View
4	290908	পরিবেশগত ছাড়পত্র এর জন্য আবেদনপত্র (শিল্প প্রতিষ্ঠান)	A to Z Pharm	21-Oct-2024	Processing	0	0	0	View
5	290907	পরিবেশগত ছাড়পত্র এর জন্য আবেদনপত্র (শিল্প প্রতিষ্ঠান)	Skytapp Footwear LTD		Fee Paid	2300	2300	0	View

- উদ্যোক্তা ফি প্রদান করতে “Pay” বাটনে ক্লিক করবেন।

Fee Payment

Payable Fee (Lab Fee)

Fee Amount = Tk. 169,200
VAT Amount = Tk. 25,380

Total Amount = Tk. 194,580


Make Payment
(Online)

Make Payment
(Bank)

চিত্র: আবেদনপত্র ফি পেমেন্ট

- এখানেও অনলাইন এবং ব্যাংক দুই ভাবে পেমেন্ট করতে পারবেন।

- উদ্যোক্তা এখন “Fee Payments” থেকে আবেদন পত্রটির ল্যাব ফি একইভাবে ibas++ এর ন্যায় অনলাইন ব্যাংকিং চ্যানেল ও সরাসরি ব্যাংকের মাধ্যমে প্রদান করতে পারবে।



চিত্র: ল্যাব ফি পেমেন্ট

১.২ হেল্প ডেস্ক প্যানেল সম্পর্কিত তথ্য

সিস্টেমের লগইন পেইজে ব্যবহারকারীদের সহায়তার জন্য একটি হেল্প ডেস্ক প্যানেল আছে, যেখানে ব্যবহারকারী উদ্যোক্তা সংক্রান্ত কিছু সাধারণ প্রশ্নের উত্তর এবং সেই সাথে উদ্যোক্তা সাপোর্ট টিমের সাথে যোগাযোগের বিভিন্ন মাধ্যম সম্পর্কিত তথ্য পাবেন। প্রাথমিকভাবে হেল্প-ডেস্ক প্যানেলের বিস্তারিত দেখা যায় না। বিস্তারিত দেখার জন্য প্যানেলের প্রতিটি নির্দিষ্ট বাটনের নামের উপরে ক্লিক করলে নিচের তথ্যাবলী দেখা যাবে।




চিত্র: হেল্প ডেস্ক প্যানেল

হেল্প ডেস্ক প্যানেলের তথ্যাবলী:

ক্রমিক	হেল্প ডেস্ক প্যানেলের তথ্যাবলী	বিস্তারিত
১	How to Apply	এখানে পরিবেশগত ছাড়পত্রের জন্য ধাপসমূহ বর্ণিত আছে।
২	Verify Certificate	এখানে ফাইল নম্বর প্রবেশ করিয়ে সার্টিফিকেট ভ্যারিফিকেশন করা যাবে।
৩	Search Project	এখানে ইন্ডাস্ট্রি নেইম অথবা প্রজেক্ট নেইম প্রবেশ করিয়ে প্রজেক্ট বা ইন্ডাস্ট্রি খুঁজে পাওয়া যায়।
৪	Help	পরিবেশগত সার্টিফিকেটের জন্য প্রয়োজনীয় “ব্যাংক চালান”, “Gazette of Revised EC fee”, “যে সকল জেলায় অধিদপ্তরের” সংক্রান্ত তথ্য ডাউনলোড করার লিংক পাবেন।
৫	FAQ	পরিবেশগত ছাড়পত্র/নবায়ন এবং গবেষণাগার ফলাফলের জন্য উদ্যোক্তাগণের সচরাচর প্রশ্ন ও উত্তর পাওয়া যাবে।

১.২.১ পরিবেশগত ছাড়পত্র এবং গবেষণাগার আবেদন নির্দেশনা

“পরিবেশগত ছাড়পত্র এবং গবেষণাগার আবেদন” সংক্রান্ত কার্যক্রম পরিচালনা কালে ব্যবহারকারীকে যেসব বিষয় অবশ্যই পালনীয় সেসব বিষয়ে ব্যবহারকারী নির্দেশনা অংশ হতে অবগত হতে পারবেন।



পরিবেশ অধিদপ্তর

পরিবেশগত ছাড়পত্র এবং গবেষণাগার আবেদন নির্দেশনা:

- ✓ উদ্যোক্তাগণ অনলাইনে আবেদন করার সময় নিজস্ব ই-মেইল, মোবাইল নম্বর/ফোন নম্বর ও জাতীয় পরিচয়পত্রের নম্বর ব্যবহার করবেন।
- ✓ উদ্যোক্তাগণ কোন অবস্থাতেই অন্যের ই-মেইল, মোবাইল নম্বর/ফোন নম্বর ও জাতীয় পরিচয়পত্রের নম্বর ব্যবহার করবেন না।
- ✓ ই-মেইল আইডি অথবা পাসওয়ার্ড ভুলে গেলে ফরগেট পাসওয়ার্ড অপশনটি ব্যবহার করবেন।
- ✓ ছাড়পত্র অর্থনৈতিক ফি কোড: ১৪২২৩১৯
- ✓ ছাড়পত্র নবায়ন অর্থনৈতিক ফি কোড: ১৪২২৩৩৫
- ✓ গবেষণাগার ফি কোড : ১৪২২৩২৯

চিত্র: পরিবেশগত ছাড়পত্র এবং গবেষণাগার আবেদন নির্দেশনা

একজন ব্যবহারকারী নতুন উদ্যোক্তা হিসেবে যেসব ধাপ অনুসরণ করে পরিবেশগত ছাড়পত্র এবং গবেষণাগার আবেদন সম্পন্ন করবেন তার প্রবাহ চিত্র এখানে উল্লেখ করা হয়েছে। নিম্নের ধাপসমূহ অনুসরণে ব্যবহারকারী এই আবেদন প্রক্রিয়া সম্পন্ন করতে সক্ষম হবেন এবং ছাড়পত্র গ্রহণ করতে পারবেন।



চিত্র: পরিবেশগত ছাড়পত্র এবং গবেষণাগার আবেদন প্রবাহচিত্র